



LED DECORATIVE GNOME FIGURE

(GB) (IE) (NI)

LED DECORATIVE GNOME FIGURE

Operating and safety information

(FR) (BE)

LUTIN DÉCORATIF À LED

Instructions d'utilisation et consignes de sécurité

(DE) (AT) (CH)

LED-DEKO-WICHELFIGUR

Bedienungs- und Sicherheitshinweise

(DK)

LED-NISSEFIGUR

Betjenings- og sikkerhedsanvisninger

(NL) (BE)

LED-DECORATIE- KABOUTERFIGUUR

Gebruiks- en veiligheidsaanwijzingen

IAN 377600_2101



GB **IE** **NI**

Before you start reading, please fold out the illustrations page and familiarise yourself with all of the item's functions.

DK

Inden du læser, skal du klappe siden med illustrationerne ud og derefter lære alle produktets funktioner at kende.

FR **BE**

Avant de commencer la lecture, dépliez la page d'illustrations et familiarisez-vous ensuite avec toutes les fonctions de l'article.


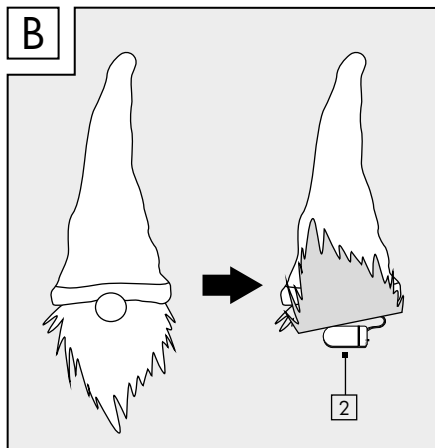
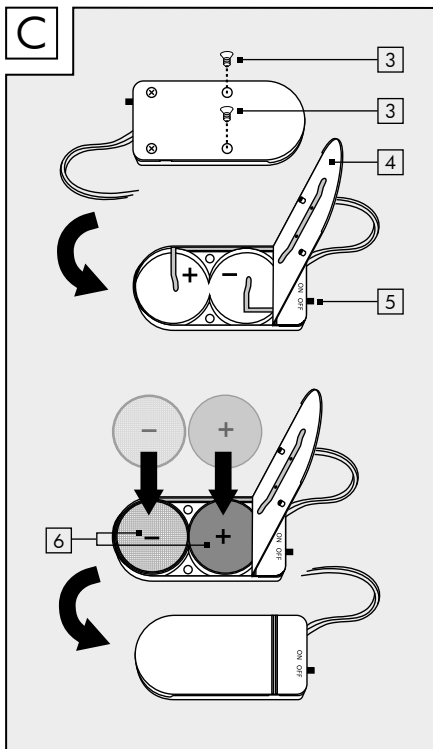
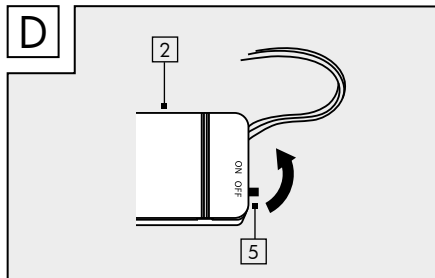
NL **BE**

Klap voor het lezen de pagina met de afbeeldingen uit, een maak u vertrouwd met alle functies van het artikel.

DE **AT** **CH**

Klappen Sie vor dem Lesen die Seite mit den Abbildungen aus und machen Sie sich anschließend mit allen Funktionen des Artikels vertraut.

GB/IE/NI	Operating and safety information	page	7
DK	Betjenings- og sikkerhedsanvisninger	side	12
FR/BE	Instructions d'utilisation et consignes de sécurité	page	16
NL/BE	Gebruiks- en veiligheidsaanwijzingen	pagina	22
DE/AT/CH	Bedienungs- und Sicherheitshinweise	Seite	27

A**B****C****D**

GB	IE	NI	
Introduction			7
Explanation of symbols			7
Intended use			7
Specifications supplied			8
Description of parts			8
Technical data			8
Safety instructions			8
Risk of batteries/rechargeable batteries leaking			9
First-time operation			9
Switching the product on/off			9
Replacing the batteries			9
Cleaning and storage			9
Troubleshooting			10
Disposal			10
Warranty			10
Service			11

DK	
Indledning	12
Tegnforklaring	12
Forskriftsmæssig anvendelse	12
Leveringsomfang	13
Delbeskrivelse	13
Tekniske data	13
Sikkerhedsanvisninger	13
Risiko for lækage på batterier/ akkumulatorer	14
Opstart	14
Produktet tændes / slukkes	14
Batterier udskiftes	14
Rengøring og opbevaring	14
Fejludbedring	14
Bortskaffelse	15
Garanti	15
Service	16


FR	BE	
Introduction		16
Explication des symboles		16
Utilisation conforme		17
Contenu de l'emballage		17
Description des composants		17
Caractéristiques techniques		17
Consignes de sécurité		18
Risque de fuite des piles / batteries		18
Mise en service		19
Allumer/éteindre le produit		19
Remplacer les piles		19
Nettoyage et stockage		19
Dépannage		19
Recyclage		19
Garantie		20
Service après-vente		22

NL	BE	
Inleiding		22
Verklaring van symbolen		22
Beoogd gebruik		23
Verpakkingsinhoud		23
Beschrijving van de onderdelen		23
Technische gegevens		23
Veiligheidsinstructies		24
Risico op uitlopen van batterijen/ accu's		24
Ingebruikname		25
Product in-/uitschakelen		25
Batterijen vervangen		25
Reinigen en opbergen		25
Fouten oplossen		25
Recycling		25
Garantie		26
Service		27

Einleitung	27
Zeichenerklärung	27
Bestimmungsgemäße	
Verwendung	28
Lieferumfang	28
Teilebeschreibung	28
Technische Daten	28
Sicherheitshinweise	29
Risiko des Auslaufens von	
Batterien/ Akkus	29
Inbetriebnahme	30
Produkt ein-/ausschalten	30
Batterien wechseln	30
Reinigung und Lagerung	30
Fehlerbehebung	30
Entsorgung	30
Garantie	31
Service	32


Decorative LED Gnome

● Introduction

 Congratulations on the purchase of your new product. You have chosen a high-quality product. Please read these operating instructions thoroughly and carefully. These instructions are an essential part of the product and contain important information on first-time use and handling. Always observe all safety instructions. If you have any questions or are unsure how to operate the product, please contact your retailer or service centre. Please keep this manual in a safe place and pass it on to third parties where necessary. Name of product as referred to below: 'LED Gnome'


● Explanation of symbols


-  Read the operating instructions!
-  Issue date of instruction manual (month/year)
-  Date of manufacture (month/year)
-  Direct current
-  Risk of fatal injury and accidents for infants and children!
-  Observe warning notices and safety instructions!
-  Explosion hazard!
-  Wear protective gloves!
-  This symbol indicates that the product operates with safety extra-low voltage (SELV/PELV, protection class III).


 Suitable for indoor use only

 Do not wash!


 Batteries included


 2x CR2032 batteries included in delivery

 Dispose of packaging and product in an environmentally friendly manner!

 Risk of environmental damage from incorrect disposal of batteries/rechargeable batteries!

 Packaging made of FSC certified wood mix

 With the CE label, the manufacturer confirms that this product complies with the applicable European directives.

 Products marked with this symbol meet all applicable regulations and requirements in the economic area of the United Kingdom of Great Britain.


 Address of supplier

● Intended use

This product is intended exclusively for indoor use in dry and enclosed spaces. This product is a decorative item and not a toy! The product is not suitable for general indoor lighting in the home or for commercial use. This product is intended for use in private households only. Any type of use other than that described above or any modification of the product is prohibited and likely to cause

damage or even personal injury. The manufacturer or retailer accepts no liability for loss or damage that occurs as a result of use other than intended or incorrect use.


● Specifications supplied

1 x LED Gnome
2 x CR2032, 3 V 
1 instruction manual

● Description of parts

- 1 LED Gnome
- 2 Battery compartment
- 3 Screws
- 4 Cover
- 5 Switch
- 6 Batteries

● Technical data

Model number: 1029-RG-S / 1029-BG-S
Battery: 2x CR2032, 3 V 
(replaceable)
Light source: 1x LED 3W
(LED non-replaceable)
Luminous power: 10 lm
Dimensions: approx. 19 x 17 x 60cm
Protection class: III
LED service life: approx. 25,000h
Material: 100% polyester

● Safety instructions



Safety instructions



⚠ WARNING!

RISK OF FATAL INJURY AND ACCIDENTS FOR INFANTS AND


CHILDREN! Never leave children unsupervised with the packaging material. There is a danger of suffocation from the packaging material. Children often underestimate the dangers. Always keep children away from the product.

- This product can be used by children aged 14 years and over, as well as by persons with limited physical, sensory or mental abilities or lacking in experience and knowledge if they have been supervised and instructed as to the safe use of the product and understand the resulting hazards. Do not let children play with the product. Cleaning and battery replacement may not be carried out by children without proper supervision.
- Do not use the product if you notice any damage.
- Protect the product from sharp edges, mechanical stress and hot surfaces.
- Do not immerse the product in water or any other liquids.
- The LEDs are not replaceable. Once the light source reaches the end of its service life, the product must be replaced.
- **CAUTION!** This product is a decorative item and not a toy! Not suitable for children under 14 years of age. Keep the product away from children.
- Keep the product out of the reach of children.
- Assembly/installation and operation of the product must be done by an adult.
-  **RISK OF TRAPPING/ PINCHING!** Be careful to make sure your hands do not get trapped between the springs.




Safety instructions for batteries/rechargeable batteries

- **RISK OF FATAL INJURY!** Keep batteries/rechargeable batteries out of the reach of children. If swallowed, seek medical advice immediately!

-  **EXPLOSION HAZARD!** Never recharge non-rechargeable batteries. Do not short-circuit and/or open batteries/rechargeable batteries. They could overheat, cause a fire or explode.
- Never throw batteries/rechargeable batteries into fire or water.
- Do not expose the batteries/rechargeable batteries to mechanical stress.

● Risk of batteries/rechargeable batteries leaking

- Avoid exposing (rechargeable) batteries to extreme conditions and temperatures, e.g. radiators or direct sunlight.
- Avoid contact with skin, eyes and mucous membranes! In the event of skin contact with battery acid, rinse the affected area immediately with plenty of clean water and seek medical advice immediately!

-  **WEAR PROTECTIVE GLOVES!** Leaking or damaged (rechargeable) batteries can cause chemical burns if they come into contact with skin. Please wear suitable protective gloves.
- In the event that a battery leaks, remove it from the product immediately to avoid damage.





● First-time operation

Please note: Take the product out of its packaging and remove all packing material.





- Check that all package contents are present.
- Check if the product or individual parts are damaged. If that is the case, do not use the product. Please contact the retailer via the service address indicated on the warranty card.
- The batteries supplied are already inserted into the product and fitted with an isolator

strip. Remove this plastic strip to start using the product.

● Switching the product on/off

- Use the switch  on the battery compartment  to turn the product on and off (see figure D):
OFF: The LED Gnome  is switched off.
ON: The LED Gnome  is switched on.

● Replacing the batteries

- The battery compartment  is located underneath the beard (see figure B). Undo the screws  to open the battery compartment (see figure C). Turn over the battery compartment and carefully lift up the lid  (see figure C).
 - Insert the batteries supplied  into the product, taking care to ensure correct polarity (see figure C).
- Please note:** The button cells are placed in the battery compartment in opposite orientation (see figure C).
- Close the lid and tighten the screws on the back to secure the battery compartment.

● Cleaning and storage

- Do not immerse the product in water.
- Make sure that no water gets into the casing.
- Use only a dry, lint-free cloth for cleaning. If the product is very dirty, dampen the cloth slightly.
- When the product is not in use, store in the packaging in a dry place.

● Troubleshooting

- = Fault
- ⊙ = Cause
- = Solution

- = The product fails to switch on.
- ⊙ = The product is switched off.
- = Switch the product on (see 'Switching the product on/off').
- ⊙ = The batteries are discharged.
- = Replace the batteries (see 'Replacing the batteries').

● Disposal



Note the labels on the packaging materials when sorting the waste; they are marked with abbreviations (a) and numbers (b) with the following meanings:

- 1-7: Plastics
- 20-22: Paper and cardboard
- 80-98: Composite materials



You can find out how to dispose of the used product by contacting your local district or city council.



In the interest of environmental protection, when the product has reached the end of its useful life, do not dispose of it as general household waste but have it properly recycled. For information on recycling centres and their opening times, please contact your local council.

Faulty or used batteries must be recycled in accordance with Directive 2006/66/EC and its amendments. Return batteries and/or the product to the local recycling facilities provided.



Risk of environmental damage from incorrect disposal of rechargeable batteries!

Batteries must not be disposed of as general

household waste. They may contain toxic heavy metals and are subject to special waste treatment. The chemical symbols of the heavy metals are as follows:
Cd = cadmium, Hg = mercury, Pb = lead.

● Warranty

Dear customer, This product comes with a 3-year warranty from the date of purchase. In the event that this product is faulty, you have legal rights against the seller of the product. These statutory rights are not restricted by our warranty as set out below.

Warranty terms

The warranty period begins with the date of purchase. Please keep the original receipt in a safe place. It is required as proof of purchase. If a material or manufacturing defect occurs within three years of the date of purchase, we will repair or replace the product for you free of charge, or refund the purchase price, at our discretion. This warranty service is granted provided that the faulty device and the proof of purchase (receipt) are presented within three years, along with a brief written description of the fault and of when it occurred. If the fault is covered by our warranty, we will return the fixed product or send you a new one. No new warranty period shall begin upon repair or replacement of the product.

Warranty period and statutory warranty claims

The warranty period is not renewed after a warranty service has been granted. This rule shall also apply for any replaced or repaired parts. Any damage or faults that already existed when buying the product must be reported immediately upon unpacking the product. A fee is charged for any repairs that are carried out after the end of the warranty period.

Warranty scope

The device was carefully manufactured according to the strictest quality guidelines and thoroughly tested before delivery. The warranty applies to material or manufacturing defects. This warranty does not apply to product parts that are subject to normal wear and tear and can therefore be regarded as wearing parts, or damage to fragile parts, such as switches, rechargeable batteries or parts that are made of glass. This warranty is void if the product has been damaged, improperly used or serviced. To ensure proper use, all instructions included in the manual must be followed carefully. All uses and actions that users are discouraged from or warned of in the manual must be avoided under all circumstances. The product is intended for private household use only, and not for commercial activities. The warranty is void, if the product is treated inappropriately, if force is applied, and in the case of any manipulation that is not carried out by our authorised service branch.

Warranty processing

To ensure your request is handled swiftly, please observe the following

Notes:

- Please have the receipt and the article number (e.g. IAN 123456) ready as proof of purchase for all enquiries.
- Please refer to the type plate on the product, an engraving on the product, the cover of the manual (bottom left) or the sticker on the back or base of the product to find out the product number.
- In the case of any malfunctions or other defects, please call or email the service department indicated below as a first step.
- After your product has been registered as faulty, you can send it to the specified service address, free of charge. Please include the proof of purchase (receipt) and information about the defect and about when it occurred.

● Service



Service Great Britain
Tel.: 00800 80040044
E-Mail: administration@mynetsend.de



Service Ireland
Tel. : 00800 80040044
E-Mail: administration@mynetsend.de


IAN 377600_2101

Please have the receipt and the article number (e.g. IAN 123456) ready as proof of purchase for all enquiries.

You can find an up-to-date version of the operating instructions at: www.citygate24.de

LED-deko-nissefigur

● Indledning

 Vi ønsker dig tillykke med købet af dit nye produkt. Du har dermed valgt et førsteklasses produkt. Du bedes læse denne instruktionsbog helt og grundigt igennem. Denne instruktionsbog hører til dette produkt og indeholder vigtige henvisninger til opstart og håndtering. Vær altid opmærksom på alle sikkerhedsanvisninger. Hvis du har spørgsmål eller er usikker i forhold til håndtering af produktet, bedes du kontakte din forhandler eller vores kundeservice. Du bedes opbevare denne instruktionsbog og eventuelt videregive den til tredjemand. Efterfølgende produktbetegnelse: „LED-nisse“

● Tegnforklaring



Læs instruktionsbogen!



Instruktionsbogen er udgivet (måned/år)



Produktionsdato (måned/år)



Jævnspænding



Livsfare og fare for ulykker for småbørn og børn!



Overhold advarsler og sikkerhedsanvisninger!



Eksplodingsfare!



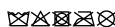
Bær beskyttelseshandsker!



Dette symbol betyder, at produktet arbejder med lavspænding (SELV / PELV) (beskyttelsesklasse III).



Kun til indendørs brug



Må ikke vaskes!



Inklusive batterier



Inklusive 2x CR2032 batterier



Emballage og produkt bortskaffes miljøvenligt!



Miljøskader ved forkert bortskaffelse af batterierne/akkumulatorene!



Emballage af FSC-certificeret blandingstræ



Med CE-mærkningen bekræfter producenten, at dette produkt overholder de gældende europæiske direktiver.



Produkter, som er mærket med dette symbol, opfylder alle anvendte forskrifter inden for det økonomiske område i Det Forenede Kongerige Storbritannien.




Leverandørens adresse

● Forskriftsmæssig anvendelse

Dette produkt er udelukkende egnet til anvendelse indendørs, i tørre og lukkede rum. Det er en dekorationsvare og ikke legetøj for børn! Produktet er ikke egnet til rumbelysning i hjemmet samt til kommerciel anvendelse. Dette produkt er kun beregnet til anvendelse i private hjem. En anden anvendelse end tidligere beskrevet eller en ændring af produktet er ikke tilladt og kan

føre til materielle skader eller endda personkvæstelser. Producenten eller forhandleren tager ikke ansvar for skader, som måtte være opstået på grund af ikke forskriftsmæssig eller forkert anvendelse.

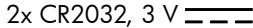
● Leveringsomfang

1 x LED-nisse
2 x CR2032, 3 V 
1 x instruktionsbog

● Delbeskrivelse

- 1 LED-nisse
- 2 Batterirum
- 3 Skruer
- 4 Låg
- 5 Afbryder
- 6 Batterier

● Tekniske data

Modelnummer: 1029-RG-S / 1029-BG-S
Batteri: 2x CR2032, 3 V 
(kan udskiftes)
Lysarmatur: 1x LED 3W (LED-pærer kan ikke udskiftes)
Lysstrøm: 10 lm
Dimensioner: ca. 19 x 17 x 60 cm
Beskyttelsesklasse: III
LED-holdbarhed: ca. 25.000 h
Materiale: 100 % polyester

● Sikkerhedsanvisninger



Sikkerhedsanvisninger



▲ ADVARSEL!


LIVSFARE OG FARE FOR ULYKKER FOR SMÅBØRN OG

BØRN! Lad aldrig børn være uden opsyn med emballagematerialet. Der er fare for kvælning på grund af emballagematerialet. Børn undervurderer ofte risici. Hold altid børn på afstand af produktet.

- Dette produkt kan anvendes af børn fra 14 år og derover samt af personer med nedsatte fysiske, sensoriske eller mentale evner eller mangel på erfaring og kendskab, hvis de er under opsyn, eller hvis de er blevet instrueret i sikker anvendelse af produktet og forstår de deraf resulterede risici. Børn må ikke lege med produktet. Rengøring og batteriskift må ikke foretages af børn uden opsyn.
- Anvend ikke produktet, hvis du konstaterer beskadigelser.
- Beskyt produktet mod skarpe kanter, mekaniske belastninger og varme overflader.
- Nedsænk ikke produktet i vand eller andre væsker.
- LED-pærerne kan ikke udskiftes. Når lyskildens levetid er udløbet, skal hele produktet udskiftes.
- **BEMÆRK!** Det er en dekorationsvare og ikke legetøj for børn! Ikke egnet til børn under 14 år. Hold produktet utilgængeligt for børn.
- Produktet skal opstilles utilgængeligt for børn.
- Montage eller anvendelse af produktet skal foretages af en voksen.
-  **KLEMNINGSFARE!** Pas på, at du ikke får hænderne i klemme mellem fjedrene.



Sikkerhedsanvisninger til batterier/akkumulatorer

- **LIVSFARE!** Hold batterier/akkumulatorer utilgængelig for børn. I tilfælde af slugning søges omgående læge!
-  **EKSPLOSIONSFARE!** Ikke-genopladelige batterier må aldrig genoplades. Batterier /

akkumulatorer må ikke kortsluttes og / eller åbnes. Konsekvensen kan være overophedning, brandfare eller de kan eksplodere.

- Batterier/akkumulatorer må aldrig kastes ind i ild eller ned i vand.
- Batterier/akkumulatorer må ikke udsættes for mekanisk belastning.

● Risiko for lækage på batterier/akkumulatorer

- Undgå ekstreme betingelser og temperaturer, som kan påvirke batterier/akkumulatorer, f.eks. varmeelementer/direkte solstråler.
- Undgå kontakt med hud, øjne og slimhinder! I tilfælde af kontakt med batterisyre skylles de berørte steder straks med rigelige mængder rent vand, og der søges straks læge!

■ **BÆR BESKYTTELSESHANDSKER!**

Lækkende eller beskadigede batterier/akkumulatorer kan ved kontakt med huden forårsage ætsninger. Du bør i dette tilfælde derfor bære egnede beskyttelseshandsker.

- I tilfælde af lækkende batterier skal du straks fjerne disse fra produktet for at undgå beskadigelser.

● Opstart

Henvisning: Tag produktet ud af emballagen og fjern alle emballagematerialer.

- Kontrollér, om leverancen er fuldstændig.
- Kontrollér, om produktet eller de enkelte dele er beskadiget. Hvis dette er tilfældet, må du ikke anvende produktet. Henvend dig til forhandleren på den serviceadresse, som er angivet på garantibeviset.
- De medleverede batterier er allerede sat ind i produktet og forsynet med en beskyttelsesstrimmel. Fjern denne for at tage produktet i anvendelse.

● Produktet tændes / slukkes

- Produktet tændes/slukkes på afbryderen på batterirummet (se fig. D):
OFF: LED-nissen er slukket.
ON: LED-nissen er tændt.

● Batterier udskiftes

- Batterirummet findes bagved skægget (se fig. B). Skruerne løsnes, og batterirummet åbnes (se fig. C). Vend batterirummet om og løft forsigtigt låget (se fig. C).
- Læg de vedlagte batterier i produktet efter deres polaritet (se fig. C).

Henvisning: Knapcellerne vender forskelligt i batterirummet (se fig. C).

- Låget lukkes og skruerne på bagsiden skrues fast igen for at sikre batterirummet.

● Rengøring og opbevaring

- Nedsænk ikke produktet i vand.
- Sørg for, at vand ikke trænger ind i kabinettet.
- Til rengøring skal du kun anvende en tør, fnugfri klud. Ved genstridigt snavs kan du fugte kluden let.
- Når produktet ikke anvendes, skal det opbevares i emballagen på et tørt sted.

● Fejludbedring

- = Fejl
- ⦿ = Årsag
- = Løsning

- = Produktet tænder ikke.
- ⦿ = Produktet er slukket.
- = Tænd produktet (se „Produkt tændes/slukkes“)
- ⦿ = Batterierne er tomme.
- = Udskift batterierne (se „Batterier udskiftes“).

● Bortskaffelse



Vær opmærksom på mærkning af emballagematerialerne ved affaldssortering, de er mærket med forkortelser (a) og numre (b) med følgende betydning:

1–7: Plast

20–22: Papir og pap

80–98: Kompositmaterialer.



Oplysning om muligheder for bortskaffelse af det udtjente produkt kan fås hos forvaltningen i din kommune eller by.



Når produktet er udtjent, må det af hensyn til miljøet ikke smides i dagrenovationen, men skal afleveres på en fagligt korrekt genbrugsplads. Du kan på din ansvarlige forvaltning få oplysninger om genbrugspladser og deres åbningstider.

Defekte eller tomme batterier skal genbruges i henhold til direktiv 2006 / 66 / EF og ændringer dertil. Aflever batterier og / eller produktet på de tilbudte genbrugspladser.



Miljøskader ved forkert bortskaffelse af batterierne!

Batterier må ikke bortskaffes i dagrenovationen. De kan indeholde giftige tungmetaller og er underlagt behandling af specialaffald. De kemiske symboler for tungmetaller er som følger: Cd = cadmium, Hg = kviksølv, Pb = bly.

● Garanti

Kære kunde. På dette produkt får du 3 års garanti fra købsdato. I tilfælde af mangler ved dette produkt har du lovmæssige rettigheder mod sælgeren af produktet. Disse lovmæssige rettigheder begrænses ikke af vores garanti, som er forklaret i det følgende.

Garantibestemmelser

Garantiperioden starter ved købsdato. Du bedes opbevare den originale kvittering godt. Denne kvittering er dit bevis for købet. Hvis en materiale- eller fabrikationsfejl opstår inden for 3 år fra købsdatoen af dette produkt, reparerer eller udskiftes produktet af os - efter vores valg - gratis for dig, eller købsprisen erstattes. Denne garantiydelse forudsætter, at det defekte produkt og købsbeviset (kvittering) fremlægges, og at det skriftligt kort beskrives, hvori fejlen består, og hvornår den er opstået. Hvis defekten er dækket af vores garanti, får du det reparerede eller et nyt produkt retur. Ved reparation eller udskiftning af produktet påbegyndes ikke en ny garantiperiode.

Garantiperiode og lovmæssige mangelkrav

Garantiperioden forlænges ikke af garantiydelsen. Dette gælder også for udskiftede og reparerede dele. Skader og mangler, som eventuelt findes allerede ved købet, skal straks indberettes efter udpakning. Efter garantiperiodens udløb kan reparationer udføres mod beregning.

Garantidækning

Produktet er omhyggeligt fremstillet i henhold til strenge kvalitetsnormer og samvittighedsfuldt kontrolleret forud for levering. Garantidækningen gælder for materiale- eller fabrikationsfejl. Denne garanti dækker ikke produktdele, som er udsat for normal slitage og derfor kan anses for at være sliddele, eller beskadigelse af skrøbelige dele, f.eks. afbrydere, batterier, eller dele, som er fremstillet af glas. Denne garanti bortfalder, hvis produktet beskadiges, ikke anvendes eller vedligeholdes hensigtsmæssigt. Til en fagligt korrekt anvendelse af produktet skal alle anvisninger, som er anført i instruktionsbogen, nøje overholdes. Anvendelsesformål og handlinger, som

frarådes i instruktionsbogen eller som advares imod, skal absolut undgås. Produktet er kun beregnet til privat brug og ikke til erhvervsmæssig anvendelse. Ved misbrug og ukyndig behandling, anvendelse af vold og ved indgreb, som ikke er foretaget af vores autoriserede serviceafdeling, bortfalder garantien.

Behandling af garantisager

For at sikre en hurtig behandling af din sag bedes du følge dette **Henvisninger**:

- Du bedes ved alle forespørgsler holde kvittering og varenummer (f.eks. IAN 123456) klar som bevis for købet.
- Varenummeret kan ses på produktets typeskilt, en gravering på produktet, forsiden af din instruktionsbog (nederst til venstre) eller på mærkaten på produktets bag- eller underside.
- Hvis der skulle opstå funktionsfejl eller øvrige fejl, bedes du først og fremmest kontakte nedenstående serviceafdeling telefonisk eller pr. e-mail.
- Et som defekt registreret produkt kan du portofrit fremsende til den serviceadresse, som du har fået meddelt, og vedlægge købsbeviset (kvittering) med angivelse af, hvori fejlen består, og hvornår den er optrådt.

Service



Service Danmark
Tlf.: 00800 80040044
E-mail: administration@mynetsend.de

IAN 377600_2101

Du bedes ved alle forespørgsler holde kvittering og varenummer (f.eks. IAN 123456) klar som bevis for købet.

Du kan se en aktuel version af instruktionsbogen på: www.citygate24.de

Lutin décoratif à LED

Introduction



Nous vous félicitons pour l'achat de votre nouvel appareil. Vous avez opté pour un appareil de haute qualité. Veuillez lire cette notice d'utilisation entièrement et avec soin. Cette notice fait partie de l'appareil et comporte des indications importantes concernant la mise en service et le maniement. Respectez toujours toutes les consignes de sécurité. Si vous avez des questions ou des doutes concernant l'utilisation de l'appareil, veuillez contacter votre revendeur ou le service après-vente. Veuillez conserver cette notice avec soin et remettez-la le cas échéant à un tiers.

Désignation suivante du produit : « Lutin à LED »

Explication des symboles



Lire la notice d'utilisation !



Date d'édition de la notice d'utilisation (mois/année)



Date de fabrication (mois/année)



Tension continue



Danger de mort et d'accident pour les jeunes enfants et les enfants !



Respecter les avertissements et les consignes de sécurité !



Risque d'explosion !



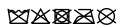
Porter des gants de protection !



Ce symbole indique que le produit fonctionne avec une basse tension de protection (TBTS / TBTP) (classe de protection III).



Uniquement adaptées à un usage en intérieur



Ne pas laver !



Piles incluses



Avec 2 piles CR2032



Recyclez l'emballage et l'appareil dans le respect de l'environnement !



Atteinte à l'environnement en raison d'un recyclage incorrect des piles/batteries !



Emballage en bois mixte certifié FSC



Avec le marquage CE, le fabricant confirme que cet appareil répond aux directives européennes en vigueur.



Les produits désignés par ce symbole répondent à toutes les prescriptions applicables dans l'espace économique du Royaume-Uni de Grande-Bretagne.



Adresse du fournisseur

● Utilisation conforme

Ce produit est exclusivement conçu pour être utilisé en intérieur dans des pièces sèches et fermées. Il s'agit d'un article décoratif, pas d'un jouet pour enfants ! Le produit n'est pas adapté pour l'éclairage ambiant domestique

ni pour une utilisation commerciale. Ce produit est uniquement prévu pour une utilisation dans des foyers privés. Toute autre utilisation que celle décrite ou toute modification du produit est non admissible et peut entraîner des détériorations ou même des blessures corporelles. Le fabricant ou le revendeur décline toute responsabilité pour tout dommage occasionné par un usage non conforme ou incorrect.

● Contenu de l'emballage

1 x lutin à LED
2 x CR2032, 3 V $\equiv \equiv \equiv$
1 x notice d'utilisation

● Description des composants

- 1 Lutin à LED
- 2 Compartiment à piles
- 3 Vis
- 4 Couverture
- 5 Interrupteur
- 6 Piles

● Caractéristiques techniques

Numéro du modèle :	1029-RG-S / 1029-BG-S
Pile :	2x CR2032, 3 V $\equiv \equiv \equiv$ (remplaçables)
Lampe :	1 x LED 3W (non remplaçable)
Flux lumineux :	10 lm
Dimensions :	env. 19 x 17 x 60 cm
Classe de protection :	III
Durée de vie des LED :	env. 25 000 h
Matériau :	100 % polyester

● Consignes de sécurité



Consignes de sécurité



⚠ AVERTISSEMENT !

DANGER DE MORT ET D'ACCIDENT POUR LES JEUNES

ENFANTS ET LES ENFANTS !

Ne laissez jamais les enfants jouer sans surveillance avec l'emballage. Ils risquent de s'étouffer. Les enfants n'ont souvent pas conscience des dangers. Maintenez toujours les enfants à distance du produit.

- Ce produit peut être utilisé par des enfants de 14 ans et plus ainsi que par des personnes aux capacités physiques, sensorielles ou mentales réduites ou dont l'expérience et les connaissances sont insuffisantes, lorsqu'ils sont sous surveillance ou s'ils ont été instruits quant à une utilisation sécurisée du produit et ont compris les dangers qui en résultent. Les enfants ne doivent pas jouer avec le produit. Le nettoyage et le changement de pile par l'utilisateur ne doivent pas être réalisés par des enfants sans surveillance.
- N'utilisez pas le produit si vous constatez un défaut quelconque.
- Protégez le produit contre les arêtes vives, les sollicitations mécaniques et les surfaces brûlantes.
- N'immergez pas le produit dans l'eau ou dans d'autres liquides.
- Les LED ne sont pas interchangeables. Lorsque la source lumineuse a atteint la fin de sa durée de vie, le produit complet doit être remplacé.
- **ATTENTION !** Il s'agit d'un article décoratif, pas d'un jouet pour enfants ! Ne convient pas aux enfants de moins de 14 ans. Tenez le produit hors de portée des enfants.
- Posez le produit hors de portée des enfants.
- Le montage ou la commande du produit doit être réalisé par un adulte.



RISQUE D'ÉCRASEMENT !

Veillez à ce que vos mains ne restent pas coincées entre les ressorts.



Consignes de sécurité relatives aux piles / batteries

- **DANGER DE MORT !** Maintenez les piles / batteries hors de portée des enfants. Consultez immédiatement un médecin en cas d'ingestion !
 - **RISQUE D'EXPLOSION !** Ne jamais recharger les piles non rechargeables. Ne court-circuitez pas les piles / batteries et / ou ne les ouvrez pas. Surchauffe, risque d'incendie ou explosion pourrait en résulter.
 - Ne jetez jamais les piles / batteries dans le feu ou l'eau.
 - Ne soumettez pas les piles / batteries à des contraintes mécaniques.
- ## ● Risque de fuite des piles / batteries
- Évitez les conditions extrêmes et les températures susceptibles d'exercer une influence sur les piles / batteries, par exemple sur les radiateurs / rayonnement solaire direct.
 - Évitez le contact avec la peau, les yeux et les muqueuses ! En cas de contact avec de l'acide de batterie, rincez immédiatement et abondamment les parties du corps concernées à l'eau et consultez un médecin dans les plus brefs délais !
 - **PORTER DES GANTS DE PROTECTION !** Les piles / batteries endommagées ou présentant des fuites peuvent provoquer des brûlures en cas de contact avec la peau. Portez de ce fait des gants de protection adaptés.
 - En cas de fuite des piles, retirez-les immédiatement de l'appareil pour éviter les

dommages.

● Mise en service

Remarque : Sortez le produit de l'emballage et retirez tous les matériaux d'emballage.

- Vérifiez que le contenu de l'emballage est complet.
- Vérifiez si le produit ou ses pièces sont endommagés. Si tel est le cas, ne mettez pas le produit en service. Contactez le responsable de la mise en circulation à l'adresse de SAV indiquée sur la carte de garantie.
- Les piles fournies sont déjà installées dans le produit et dotées d'une languette de protection. Retirez-les pour mettre le produit en service.

● Allumer/éteindre le produit

- Vous pouvez allumer/éteindre le produit avec l'interrupteur **5** dans le compartiment à piles **2** (cf. fig. D) :
OFF : Le lutin à LED **1** est éteint.
ON : Le lutin à LED **1** est allumé.

● Remplacer les piles

- Le compartiment à piles **2** se trouve en dessous de la barbe (cf. fig. B). Ouvrez le compartiment des piles en dévissant les vis **3** (cf. fig. C). Retournez le compartiment à piles et soulevez le couvercle **4** avec précaution (cf. fig. C).
- Insérez les piles **6** dans le produit en respectant la polarité (cf. fig. B).

Remarque : Les piles bouton sont placées différemment dans le compartiment à piles (cf. fig. C).

- Fermez le couvercle et revissez bien les vis au dos pour sécuriser le compartiment à piles.

● Nettoyage et stockage

- N'immergez pas le produit dans l'eau.
- Veillez à ce que de l'eau ne pénètre pas dans le boîtier.
- Utilisez uniquement un chiffon sec qui ne peluche pas pour le nettoyage. Humidifiez légèrement le chiffon en présence de salissures plus tenaces.
- Lorsque vous n'utilisez pas le produit, conservez-le dans un endroit sec et dans son emballage.

● Dépannage

- = Erreur
- ⊙ = Cause
- = Solution

- = Le produit ne s'allume pas.
- ⊙ = Le produit est éteint.
- = Allumez le produit (voir « Allumer/éteindre le produit »)
- ⊙ = Les piles sont vides.
- = Remplacez les piles (voir « Remplacer les piles »).

● Recyclage



Respectez le marquage des matériaux d'emballage lors du tri des déchets, les abréviations (a) et les numéros (b) ont la signification suivante :

1–7 : plastiques

20–22 : papier et carton

80–98 : matériaux composites



Vous obtiendrez des informations concernant les possibilités de recyclage de l'appareil auprès des administrations de votre commune ou de votre ville.



Dans l'intérêt de la protection de l'environnement, ne jetez pas votre produit usagé dans les ordures ménagères mais dans un centre de

collecte adapté. Vous obtiendrez des informations concernant les centres de collecte et leurs horaires d'ouverture auprès de l'administration compétente.

Les batteries défectueuses ou usagées doivent être recyclées conformément à la directive 2006 / 66 / CE et ses modifications. Déposez les batteries et / ou le produit auprès des centres de collectes indiqués.



Atteinte à l'environnement en raison d'un recyclage incorrect des batteries !

Il est interdit de jeter les piles et les batteries dans les ordures ménagères. Elles peuvent contenir des métaux lourds toxiques et sont soumises au traitement des déchets spéciaux. Les symboles chimiques des métaux lourds sont les suivants : Cd = cadmium, Hg = mercure, Pb = plomb.

● Garantie

Chère cliente, cher client, vous obtenez une garantie de 3 ans sur le produit à compter de la date d'achat. En cas de défauts sur le produit, vous avez des droits légaux face au vendeur. Vos droits légaux ne sont pas limités par la garantie décrite ci-dessous.

Conditions de garantie

Le délai de garantie débute au moment de l'achat. Veuillez bien conserver le ticket de caisse original. Ce dernier fait office de preuve d'achat. Si un défaut de matériel ou de fabrication survient dans un délai de trois ans à compter de la date d'achat, nous déciderons si le produit sera réparé ou remplacé gratuitement, ou si nous en rembourserons le prix d'achat. Cette garantie suppose que l'appareil défectueux et le justificatif d'achat (ticket de caisse) puissent être présentés au cours du délai de

trois ans et que le vice soit brièvement décrit ainsi que le moment auquel il est survenu. Si le vice est couvert par notre garantie, vous recevez le produit réparé ou un nouveau produit. La réparation ou l'échange du produit n'entraîne pas de nouvelle période de garantie.

Période de garantie et droits légaux résultant de la constatation d'un vice

La prestation de garantie ne prolonge pas la période de garantie. Cela vaut également pour les pièces remplacées et réparées. Les dommages et vices éventuellement présents lors de l'achat déjà doivent être signalés immédiatement après le déballage. Une fois la garantie expirée, les réparations éventuelles sont facturées.

Étendue de la garantie

L'appareil a été construit conformément aux strictes directives relatives à la qualité et contrôlé soigneusement avant la livraison. La prestation de garantie s'applique aux défauts de matériel ou de fabrication. Cette garantie ne couvre pas les pièces du produit soumises à une usure normale et ainsi considérées comme des pièces d'usure, ni les dégâts visibles sur des pièces fragiles, par exemple l'interrupteur, les batteries ou les pièces en verre. La garantie expire en cas d'altération du produit en raison d'une utilisation non conforme ou un entretien insuffisant. Toutes les consignes listées dans la notice d'utilisation doivent être exactement observées pour une utilisation conforme du produit. Il convient obligatoirement d'éviter toute utilisation et action déconseillée dans la notice d'utilisation. Le produit est uniquement destiné à l'usage privé et pas à l'usage commercial. La garantie devient caduque en cas de traitement abusif et incorrect, d'usage de la force et en cas d'interventions, qui n'ont pas été réalisées par notre filiale SAV agréée.

Traitement d'un recours en garantie

Afin de garantir le traitement rapide de votre demande, veuillez suivre ces

consignes :

- Veuillez conserver le ticket de caisse et le numéro de l'article (par ex. IAN 123456) comme preuve d'achat.
- Vous trouverez la référence article sur la plaque signalétique de l'appareil, sur une gravure sur le produit, sur la page de garde de votre notice (en bas à gauche) ou sur l'autocollant au dos ou en dessous du produit.
- Si des défauts de fonctionnement ou tout autre vice apparaît, contactez en premier lieu le service SAV indiqué ci-dessous par téléphone ou par e-mail.
- Vous pouvez envoyer un produit enregistré comme étant défectueux en franco de port à l'adresse SAV qui vous a été communiquée en y joignant le justificatif d'achat (ticket de caisse) et en indiquant en quoi consiste le vice et la date à laquelle il est survenu.

Article L217-16 du Code de la consommation

Lorsque l'acheteur demande au vendeur, pendant le cours de la garantie commerciale qui lui a été consentie lors de l'acquisition ou de la réparation d'un bien meuble, une remise en état couverte par la garantie, toute période d'immobilisation d'au moins sept jours vient s'ajouter à la durée de la garantie qui restait à courir. Cette période court à compter de la demande d'intervention de l'acheteur ou de la mise à disposition pour réparation du bien en cause, si cette mise à disposition est postérieure à la demande d'intervention.

Indépendamment de la garantie commerciale souscrite, le vendeur reste tenu des défauts de conformité du bien et des vices rédhibitoires dans les conditions prévues aux articles L217-4 à L217-13 du

Code de la consommation et aux articles 1641 à 1648 et 2232 du Code Civil.

Article L217-4 du Code de la consommation

Le vendeur livre un bien conforme au contrat et répond des défauts de conformité existant lors de la délivrance. Il répond également des défauts de conformité résultant de l'emballage, des instructions de montage ou de l'installation lorsque celle-ci a été mise à sa charge par le contrat ou a été réalisée sous sa responsabilité.

Article L217-5 du Code de la consommation

Le bien est conforme au contrat :

1° S'il est propre à l'usage habituellement attendu d'un bien semblable et, le cas échéant :

- s'il correspond à la description donnée par le vendeur et posséder les qualités que celui-ci a présentées à l'acheteur sous forme d'échantillon ou de modèle ;
 - s'il présente les qualités qu'un acheteur peut légitimement attendre eu égard aux déclarations publiques faites par le vendeur, par le producteur ou par son représentant, notamment dans la publicité ou l'étiquetage ;
- 2° Ou s'il présente les caractéristiques définies d'un commun accord par les parties ou être propre à tout usage spécial recherché par l'acheteur, porté à la connaissance du vendeur et que ce dernier a accepté.

Article L217-12 du Code de la consommation

L'action résultant du défaut de conformité se prescrit par deux ans à compter de la délivrance du bien.

Article 1641 du Code civil

Le vendeur est tenu de la garantie à raison des défauts cachés de la chose vendue qui

la rendent impropre à l'usage auquel on la destine, ou qui diminuent tellement cet usage que l'acheteur ne l'aurait pas acquise, ou n'en aurait donné qu'un moindre prix, s'il les avait connus.

Article 1648 1er alinéa du Code civil

L'action résultant des vices rédhibitoires doit être intentée par l'acquéreur dans un délai de deux ans à compter de la découverte du vice.

Les pièces détachées indispensables à l'utilisation du produit sont disponibles pendant la durée de la garantie du produit.

● Service après-vente

FR

Service France
Tél. : 00800 80040044
E-mail : administration@mynetsend.de

BE

Service Belgique
Tél. : 00800 80040044
E-mail : administration@mynetsend.de

IAN 377600_2101

Veuillez conserver le ticket de caisse et le numéro de l'article (par ex. IAN 123456) comme preuve d'achat.

Vous trouverez une version actuelle de la notice d'utilisation sur : www.citygate24.de

Decoratieve kabouterfiguur met ledverlichting

● Inleiding



Wij feliciteren u met de aankoop van uw nieuwe product. Daarmee heeft u voor een hoogwaardig

product gekozen. Gelieve deze gebruiksaanwijzing volledig en zorgvuldig door te lezen. Deze gebruiksaanwijzing hoort bij dit product en bevat belangrijke informatie over het in gebruik nemen en het gebruik. Volg altijd de veiligheidsinstructies op. Mocht u vragen hebben of twifelen over het gebruik van het product, neem dan contact op met uw verkooppunt of de klantenservice. Gelieve deze gebruiksaanwijzing zorgvuldig te bewaren en geef deze door aan de eventuele volgende eigenaar.

Het product wordt hierna aangeduid als: 'ledkabouter'

● Verklaring van symbolen



De gebruiksaanwijzing lezen!



Uitgavedatum van de gebruiksaanwijzing (maand/jaar)



Productiedatum (maand/jaar)



Gelijkspanning



Levensgevaar en ongevalgevaar voor kleuters en kinderen!



Waarschuwingen en veiligheidsvoorschriften opvolgen!



Explosiegevaar!



Veiligheidshandschoenen dragen!



Dit symbool betekent dat het product op veiligheidslaagspanning (SELV/ PELV) werkt (beschermingsklasse III).



Alleen voor gebruik binnenshuis



Niet wassen!



Inclusief batterijen



Inclusief 2x CR2032-batterijen



Voer de verpakking en het product op milieuvriendelijke wijze af!



Milieuschade door een onjuiste afvoer van de batterijen/accu's!



Verpakking van FSC gecertificeerde houtmix



Met het CE-keurmerk bevestigt de fabrikant dat dit product voldoet aan de geldende Europese richtlijnen.



Met dit symbool aangeduide producten beantwoorden aan alle voorschriften van de economische ruimte van het Verenigd Koninkrijk van Groot-Brittannië.




Adres van de leverancier

● Beoogd gebruik

Dit product is uitsluitend bestemd voor gebruik binnenshuis, in een droog en afgesloten vertrek. Het betreft een decoratief

artikel en geen speelgoed voor kinderen! Het product is niet geschikt als kamerverlichting in huishoudens en is niet geschikt voor commercieel gebruik. Dit product is enkel bedoeld voor huishoudelijk gebruik. Elk ander gebruik dan hierboven beschreven en elke wijziging aan het product zijn niet toegestaan en vormen een mogelijke oorzaak van materiële schade of zelfs persoonlijk letsel. De fabrikant of de verkoper is niet aansprakelijk voor schade die is ontstaan door niet-beoogd of verkeerd gebruik.


● Verpakkingsinhoud

1 x ledkabouter
2 x CR2032, 3 V 
1 x gebruiksaanwijzing

● Beschrijving van de onderdelen

- 1 Ledkabouter
- 2 Batterijvak
- 3 Schroeven
- 4 Deksel
- 5 Schakelaar
- 6 Batterijen

● Technische gegevens

Modelnummer: 1029-RG-S / 1029-BG-S
Batterij: 2x CR2032, 3 V 
(vervangbaar)
Lichtbron: 1x led 3W (led niet vervangbaar)
Lichtstroom: 10 lm
Afmetingen: ca. 19 x 17 x 60 cm
Beschermingsklasse: III
Levensduur leds: ca. 25 000 u
Materiaal: 100% polyester

● Veiligheidsinstructies



Veiligheidsinstructies



⚠ WAARSCHUWING!

LEVENSGEVAAR EN RISICO OP ONGEVALLLEN VOOR KLEUTERS

EN KINDEREN! Laat kinderen nooit zonder toezicht achter met het verpakkingsmateriaal. Er bestaat verstikkingsgevaar door het verpakkingsmateriaal. Kinderen onderschatten vaak de gevaren. Houd kinderen altijd uit de buurt van het product.

- Dit product kan worden gebruikt door kinderen vanaf 14 jaar, evenals door personen met verminderde fysieke, zintuiglijke of mentale vermogens of met een gebrek aan ervaring en kennis, indien zij onder toezicht staan of instructies hebben gekregen over het veilige gebruik van het product en begrijpen welke gevaren er kunnen optreden. Kinderen mogen niet met het product spelen. De reiniging en het vervangen van de batterijen mogen niet zonder toezicht door kinderen worden uitgevoerd.
- Gebruik het product niet wanneer u een beschadiging vaststelt.
- Bescherm het product tegen scherpe randen, mechanische belastingen en hete oppervlakken.
- Dompel het product niet onder in water of andere vloeistoffen.
- De leds kunnen niet worden vervangen. Wanneer de lichtbron het einde van haar levensduur heeft bereikt, moet het volledige product worden vervangen.
- **LET OP!** Het betreft een decoratief artikel en geen speelgoed voor kinderen! Niet geschikt voor kinderen jonger dan 14 jaar. Houd het product uit de buurt van kinderen.
- Stel het product buiten het bereik van kinderen op.
- De montage, resp. de bediening van het product moet gebeuren door een volwassen

persoon.



■ **KNELGEVAAR!** Zorg ervoor dat u uw handen niet knelt tussen de veren.



Veiligheidsinstructies voor batterijen/accu's

- **LEVENSGEVAAR!** Houd batterijen/accu's buiten het bereik van kinderen. Raadpleeg onmiddellijk een arts wanneer iemand batterijen of accu's heeft ingeslikt!
- **EXPLOSIEGEVAAR!** Probeer nooit om niet-oplaadbare batterijen op te laden. Sluit batterijen/accu's niet kort en/of open deze niet. Hierdoor kunnen ze oververhitten, vlam vatten of exploderen.
- Gooi batterijen/accu's nooit in vuur of water.
- Stel batterijen/accu's nooit bloot aan mechanische belasting.

● Risico op uitlopen van batterijen/accu's

- Stel batterijen/accu's niet bloot aan extreme omstandigheden en temperaturen, bijv. radiatoren/direct zonlicht.
- Vermijd contact met huid, ogen en slijmvliezen! Spoel bij contact met accu's de betreffende plekken onmiddellijk met overvloedig schoon water en raadpleeg onmiddellijk een arts!
- **DRAAG VEILIGHEIDSHANDSCHOENEN!** Uitgelopen of beschadigde batterijen/accu's kunnen bij aanraking met de huid brandwonden veroorzaken. Draag in dat geval daarom geschikte veiligheidshandschoenen.
- Wanneer de batterijen zijn uitgelopen, dient u deze onmiddellijk uit het product te verwijderen om beschadigingen te voorkomen.



● Ingebruikname

Aanwijzing: haal het product uit de verpakking en verwijder alle verpakkingsmaterialen.

- Controleer of de levering compleet is.
- Controleer of het product of de afzonderlijke onderdelen beschadigd zijn. Gebruik het product niet wanneer dit het geval is. Neem contact op met de verdeler via het serviceadres op de garantiekaart.
- De meegeleverde batterijen zijn reeds in het product geplaatst en voorzien van een beschermstrip. Verwijder deze om het product in gebruik te nemen.

● Product in-/uitschakelen

- U schakelt het product in/uit via de schakelaar **5** op het batterijvak **2** (zie afb. D):
OFF: de ledkabouter **1** is uitgeschakeld.
ON: de ledkabouter **1** is ingeschakeld.

● Batterijen vervangen

- Het batterijvak **2** bevindt zich aan de onderkant van de baard (zie afb. B). Open het batterijvak door de schroeven **3** los te draaien (zie afb. C). Keer het batterijvak om en hef het deksel **4** voorzichtig op (zie afb. C).
- Plaats de meegeleverde batterijen **6** met de juiste polariteit in het product (zie afb. C).

Aanwijzing: de knooppellen liggen met omgekeerde polariteit in het batterijvak (zie afb. C).

- Sluit het deksel en schroef de schroeven op de achterkant weer vast om het batterijvak veilig af te sluiten.

● Reinigen en opbergen

- Dompel het product niet onder in water.
- Zorg ervoor dat er geen water in de

behuizing terecht komt.

- Gebruik voor het reinigen alleen een droge, rafelvrije doek. Bij sterke vervuiling maakt u de doek licht vochtig.
- Als u het product niet gebruikt, dient u dit in de verpakking en op een droge plek te bewaren.

● Fouten oplossen

- = Fout
- ⊙ = Oorzaak
- = Oplossing

- = Het product schakelt niet in.
- ⊙ = Het product is uitgeschakeld.
- = Schakel het product in (zie 'Product in-/uitschakelen').
- ⊙ = De batterijen zijn leeg.
- = Vervang de batterijen (zie 'Batterijen vervangen').

● Recycling



Let bij het scheiden van afval op de markering op de verpakkingsmaterialen. Deze zijn gemarkeerd met afkortingen (a) en nummers (b) met de volgende betekenis:

1–7: kunststoffen

20–22: papier en karton

80–98: samengestelde materialen

Informatie over de afvalverwijdering van het afgedankte product is verkrijgbaar bij uw gemeente of stad.



Gooi het afgedankte product, ter bescherming van het milieu, niet weg met het huishoudelijk afval, maar lever het in voor een vakkundige recycling. Voor informatie over inzamelpunten en de openingstijden hiervan kunt u terecht bij uw gemeente.

Defecte of afgedankte accu's moeten volgens Richtlijn 2006 / 66 / EG en de bijbehorende wijzigingen worden gerecycled. Accu's en/of het product inleveren bij hiervoor beschikbare inzamelpunten.



Milieuschade door een verkeerde recycling van de accu's!

Accu's mogen niet via het huisvuil worden gerecycled. Ze kunnen giftige zware metalen bevatten en vallen onder het gevaarlijk afval. De chemische symbolen voor zware metalen zijn als volgt: Cd = cadmium, Hg = kwik, Pb = lood.

● Garantie

Geachte klant, op dit product ontvangt u 3 jaar garantie vanaf de aankoopdatum. In geval van gebreken hebt u wettelijke rechten tegenover de verkoper van het product. Deze wettelijke rechten worden niet beperkt door onze hieronder weergegeven garantie.

Garantiebepalingen

De garantietermijn begint op de aankoopdatum. Gelieve uw originele kassaticket goed te bewaren. Dit hebt u nodig als bewijs van aankoop. Indien er zich binnen drie jaar na de aankoopdatum van dit product een materiaal- of fabricagefout voordoet, wordt het product – naar onze keuze – door ons gratis voor u hersteld of vervangen, of krijgt u het aankoopbedrag terugbetaald. Deze garantie veronderstelt dat binnen de driejarige termijn zowel het defecte toestel als het aankoopbewijs (kassaticket) worden voorgelegd en schriftelijk wordt beschreven wat het gebrek precies inhoudt en wanneer dit is opgetreden. Wanneer het defect door onze garantie wordt gedekt, krijgt u het herstelde product of een nieuw exemplaar terug. Met de herstelling of de vervanging

van het product begint er geen nieuwe garantietermijn te lopen.

Garantietijd en wettelijke garantieclaims

De garantietijd wordt niet verlengd door de garantietermijn. Dit geldt ook voor vervangen of herstelde onderdelen. Eventueel reeds bij de aankoop bestaande schade en gebreken moeten onmiddellijk na het uitpakken worden gemeld. Voor reparaties na afloop van de garantieperiode worden kosten in rekening gebracht.

Omvang van de garantie

Het toestel werd zorgvuldig geproduceerd volgens strenge kwaliteitsrichtlijnen en werd voorafgaand aan de levering nauwgezet gecontroleerd. De garantie geldt voor materiaal- of fabricagefouten. Deze garantie geldt niet voor productonderdelen die onderhevig zijn aan normale slijtage en bijgevolg kunnen worden beschouwd als slijtageonderdelen, noch voor beschadigingen aan breekbare onderdelen, bijv. schakelaars, accu's of onderdelen van glas. Deze garantie vervalt wanneer het product opzettelijk werd beschadigd, niet doelmatig werd gebruikt of wanneer er onderhoud aan het product werd uitgevoerd. Voor een doelmatig gebruik van het product moeten alle in de handleiding vermelde instructies strikt worden opgevolgd. Toepassingen en handelingen die in de handleiding worden afgeraden of waarvoor in de handleiding wordt gewaarschuwd, moeten absoluut worden vermeden. Het product is enkel bestemd voor privégebruik en niet voor commercieel gebruik. Bij misbruik en niet-doelmatige omgang, gebruik van geweld of bij ingrepen die niet door onze geautoriseerde servicepunten werden uitgevoerd, vervalt de garantie.

Afhandeling in geval van garantie

Om een snelle verwerking van uw vraag te

verzekeren, houdt u best rekening met volgende

Opmerkingen:

- Hou bij alle aanvragen het kassaticket en het artikelnummer (bijv. IAN 123456) als bewijs van de aankoop klaar.
- Het artikelnummer vindt u terug op het typeplaatje van het product, als gravure op het product, op de voorpagina van uw handleiding (onderaan links) of op de sticker op de achterkant of de onderkant van het product.
- Indien er zich storingen of andere gebreken voordoen, neemt u eerst telefonisch of via e-mail contact op met de hieronder vermelde serviceafdeling.
- Een als defect geregistreerd product kunt u dan mits bijvoeging van het aankoopbewijs (kassaticket) en de beschrijving van het gebrek en wanneer dit is opgetreden, franco versturen naar het aan u meegedeelde serviceadres.

● Service



Service België
Tel.: 00800 80040044
E-Mail: administration@mynetsend.de

IAN 377600_2101

Houd a.u.b. voor alle aanvragen de kassabon en het artikelnummer (bijv. IAN 123456) als aankoopbewijs bij de hand.

Een actuele versie van de gebruiksaanwijzing vindt u op: www.citygate24.de

LED-Deko-Wichtelfigur

● Einleitung



Wir beglückwünschen Sie zum Kauf Ihres neuen Produktes. Sie haben sich damit für ein hochwertiges Produkt entschieden. Bitte lesen Sie diese Bedienungsanleitung vollständig und sorgfältig durch. Diese Anleitung gehört zu diesem Produkt und enthält wichtige Hinweise zur Inbetriebnahme und Handhabung. Beachten Sie immer alle Sicherheitshinweise. Sollten Sie Fragen haben oder unsicher in Bezug auf die Handhabung des Produktes sein, setzen Sie sich bitte mit Ihrem Händler oder der Servicestelle in Verbindung. Bewahren Sie diese Anleitung bitte sorgfältig auf und geben Sie sie ggf. an Dritte weiter. Nachfolgende Produktbenennung: „LED-Wichtel“

● Zeichenerklärung



Bedienungsanleitung lesen!



Ausgabedatum der Bedienungsanleitung (Monat/Jahr)



Herstellungsdatum (Monat/Jahr)



Gleichspannung



Warn- und Sicherheitshinweise beachten!



Lebens- und Unfallgefahr für Kleinkinder und Kinder!



Explosionsgefahr!



Schutzhandschuhe tragen!



Entsorgen Sie Verpackung und Produkt umweltgerecht!



Umweltschäden durch falsche Entsorgung der Batterien / Akkus!



Nur für den Innenraum geeignet



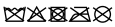
Dieses Symbol bedeutet, dass das Produkt mit Schutzkleinspannung (SELV / PELV) arbeitet (Schutzklasse III).



Inklusive Batterien



Inklusive 2x CR2032 Batterien



Nicht waschen!



Verpackung aus FSC-zertifiziertem Mix-Holz



Mit der CE-Kennzeichnung bestätigt der Hersteller, dass dieses Produkt den geltenden europäischen Richtlinien entspricht.



Mit diesem Symbol gekennzeichnete Produkte erfüllen alle anzuwendenden Vorschriften im Wirtschaftsraum des Vereinigten Königreichs von Großbritannien.




Anschrift des Lieferanten

● Bestimmungsgemäße Verwendung

Dieses Produkt ist ausschließlich für den Betrieb im Innenbereich, in trockenen und geschlossenen Räumen geeignet. Es handelt sich um ein Dekorationsartikel und kein Kinderspielzeug! Das Produkt ist nicht für die Raumbeleuchtung im Haushalt sowie für den

kommerziellen Gebrauch geeignet. Dieses Produkt ist nur für den Einsatz in privaten Haushalten vorgesehen. Eine andere Verwendung als zuvor beschrieben oder eine Veränderung des Produkts ist nicht zulässig und kann zu Sachschäden oder sogar zu Personenschäden führen. Der Hersteller oder Händler übernimmt keine Haftung für Schäden, die durch nicht bestimmungsgemäßen oder falschen Gebrauch entstanden sind.


● Lieferumfang

1 x LED-Wichtel
2 x CR2032, 3 V 
1 x Bedienungsanleitung

● Teilebeschreibung

- 1 LED-Wichtel
- 2 Batteriefach
- 3 Schrauben
- 4 Deckel
- 5 Schalter
- 6 Batterien

● Technische Daten

Modellnummer: 1029-RG-S / 1029-BG-S
Batterie: 2x CR2032, 3 V 
(austauschbar)
Leuchtmittel: 1x LED 3W
(LEDs nicht austauschbar)
Lichtstrom: 10 lm
Abmessungen: ca. 19 x 17 x 60 cm
Schutzklasse: III
LED-Lebensdauer: ca. 25.000 h
Material: 100% Polyester

● Sicherheitshinweise



Sicherheitshinweise




⚠️ WARNUNG!

LEBENS- UND UNFALLGEFAHR FÜR KLEINKINDER UND KINDER!

Lassen Sie Kinder niemals unbeaufsichtigt mit dem Verpackungsmaterial. Es besteht Erstickungsgefahr durch Verpackungsmaterial. Kinder unterschätzen häufig die Gefahren. Halten Sie Kinder stets vom Produkt fern.

- Dieses Produkt kann von Kindern ab 14 Jahren und darüber sowie von Personen mit verringerten physischen, sensorischen oder mentalen Fähigkeiten oder Mangel an Erfahrung und Wissen benutzt werden, wenn sie beaufsichtigt oder bezüglich des sicheren Gebrauchs des Produkts unterwiesen wurden und die daraus resultierenden Gefahren verstehen. Kinder dürfen nicht mit dem Produkt spielen. Reinigung und Batteriewechsel dürfen nicht von Kindern ohne Beaufsichtigung durchgeführt werden.
- Verwenden Sie das Produkt nicht, wenn Sie irgendwelche Beschädigungen feststellen.
- Schützen Sie das Produkt vor scharfen Kanten, mechanischen Belastungen und heißen Oberflächen.
- Tauchen Sie das Produkt nicht in Wasser oder andere Flüssigkeiten.
- Die LEDs sind nicht austauschbar. Wenn die Lichtquelle das Ende ihrer Lebensdauer erreicht, muss das gesamte Produkt ersetzt werden.
- **ACHTUNG!** Es handelt sich um ein Dekorationsartikel und kein Kinderspielzeug! Für Kinder unter 14 Jahren nicht geeignet. Halten Sie das Produkt von Kindern fern.
- Stellen Sie das Produkt außerhalb der Reichweite von Kindern auf.
- Die Montage bzw. Bedienung des Produktes muss von einem Erwachsenen

vorgenommen werden.

-  **QUETSCHGEFAHR!** Achten Sie darauf, dass Sie Ihre Hände nicht zwischen den Federn quetschen.



Sicherheitshinweise für Batterien / Akkus

- **LEBENSGEFAHR!** Halten Sie Batterien / Akkus außer Reichweite von Kindern. Suchen Sie im Falle eines Verschluckens sofort einen Arzt auf!
-  **EXPLOSIONSGEFAHR!** Laden Sie nicht aufladbare Batterien niemals wieder auf. Schließen Sie Batterien / Akkus nicht kurz und/oder öffnen Sie diese nicht. Überhitzung, Brandgefahr oder Platzen können die Folge sein.
- Werfen Sie Batterien / Akkus niemals in Feuer oder Wasser.
- Setzen Sie Batterien / Akkus keiner mechanischen Belastung aus.

● Risiko des Auslaufens von Batterien / Akkus

- Vermeiden Sie extreme Bedingungen und Temperaturen, die auf Batterien / Akkus einwirken können, z. B. auf Heizkörpern / direkte Sonneneinstrahlung.
- Vermeiden Sie den Kontakt mit Haut, Augen und Schleimhäuten! Spülen Sie bei Kontakt mit Batteriesäure die betroffenen Stellen sofort mit reichlich klarem Wasser und suchen Sie umgehend einen Arzt auf!
-  **SCHUTZHANDSCHUHE TRAGEN!** Ausgelaufene oder beschädigte Batterien / Akkus können bei Berührung mit der Haut Verätzungen verursachen. Tragen Sie deshalb in diesem Fall geeignete Schutzhandschuhe.
- Im Falle eines Auslaufens der Batterien entfernen Sie diese sofort aus dem Produkt, um Beschädigungen zu vermeiden.

● Inbetriebnahme

Hinweis: Nehmen Sie das Produkt aus der Verpackung und entfernen Sie sämtliche Verpackungsmaterialien.

- Prüfen Sie, ob die Lieferung vollständig ist.
- Prüfen Sie, ob das Produkt oder die Einzelteile Schäden aufweisen. Ist dies der Fall, benutzen Sie das Produkt nicht. Wenden Sie sich über die auf der Garantiekarte angegebene Serviceadresse an den Inverkehrbringer.
- Die mitgelieferten Batterien sind bereits im Produkt eingesetzt und mit einem Schutzstreifen versehen. Entfernen Sie diesen, um das Produkt in den Betrieb zu nehmen.

● Produkt ein-/ausschalten

- Sie schalten das Produkt über den Schalter **5** am Batteriefach **2** ein/aus (siehe Abb. D):
 - OFF: Der LED-Wichtel **1** ist ausgeschaltet.
 - ON: Der LED-Wichtel **1** ist eingeschaltet.

● Batterien wechseln

- Das Batteriefach **2** befindet sich auf der Unterseite des Barts (siehe Abb. B). Öffnen Sie das Batteriefach, indem Sie die Schrauben **3** lösen (siehe Abb. C). Drehen Sie das Batteriefach um und heben Sie den Deckel **4** vorsichtig an (siehe Abb. C).
- Legen Sie die beiliegenden Batterien **6** gemäß ihrer Polarität in das Produkt ein (siehe Abb. C).

Hinweis: Die Knopfzellen liegen im Batteriefach unterschiedlich herum (siehe Abb. C).

- Schließen Sie den Deckel und schrauben Sie die Schrauben auf der Rückseite wieder fest, um das Batteriefach zu sichern.

● Reinigung und Lagerung

- Tauchen Sie das Produkt nicht ins Wasser.
- Achten Sie darauf, dass kein Wasser in das Gehäuse gelangt.
- Verwenden Sie zur Reinigung nur ein trockenes, fusselfreies Tuch. Bei stärkeren Verschmutzungen feuchten Sie das Tuch leicht an.
- Bewahren Sie das Produkt bei Nichtgebrauch an einem trockenen Ort in der Verpackung auf.

● Fehlerbehebung

- = Fehler
- ⊙ = Ursache
- = Lösung
- = Das Produkt schaltet nicht ein.
- ⊙ = Das Produkt ist ausgeschaltet.
- = Schalten Sie das Produkt ein (siehe „Produkt ein-/ausschalten“)
- ⊙ = Die Batterien sind entleert.
- = Wechseln Sie die Batterien (siehe „Batterien wechseln“).

● Entsorgung



Beachten Sie die Kennzeichnung der Verpackungsmaterialien bei der Abfalltrennung, diese sind gekennzeichnet mit Abkürzungen (a) und Nummern (b) mit folgender Bedeutung:

- 1–7: Kunststoffe
- 20–22: Papier und Pappe
- 80–98: Verbundstoffe



Möglichkeiten zur Entsorgung des ausgedienten Produkts erfahren Sie bei Ihrer Gemeinde- oder Stadtverwaltung.



Werfen Sie Ihr Produkt, wenn es ausgedient hat, im Interesse des Umweltschutzes nicht in den Hausmüll, sondern führen Sie es einer fachgerechten Entsorgung zu.

Über Sammelstellen und deren Öffnungszeiten können Sie sich bei Ihrer zuständigen Verwaltung informieren.

Defekte oder verbrauchte Akkus müssen gemäß Richtlinie 2006/66/EG und deren Änderungen recycelt werden. Geben Sie Akkus und/oder das Produkt über die angebotenen Sammeleinrichtungen zurück.



Umweltschäden durch falsche Entsorgung der Akkus!

Batterien und Akkus dürfen nicht in den Hausmüll! Das nebenstehende Symbol bedeutet, dass Batterien und Akkus nicht zusammen mit dem Hausmüll entsorgt werden dürfen. Verbraucher sind gesetzlich verpflichtet, alle Batterien und Akkus, egal, ob sie Schadstoffe*) enthalten oder nicht, bei einer Sammelstelle ihrer Gemeinde/ihrer Stadtteils oder im Handel abzugeben, damit sie einer umweltschonenden Entsorgung sowie einer Wiedergewinnung von wertvollen Rohstoffen wie z. B. Kobalt, Nickel oder Kupfer zugeführt werden können.

Die Rückgabe von Batterien und Akkus ist unentgeltlich. Einige der möglichen Inhaltsstoffe wie Quecksilber, Cadmium und Blei sind giftig und gefährden bei einer unsachgemäßen Entsorgung die Umwelt. Schwermetalle z. B. können gesundheitsschädigende Wirkungen auf Menschen, Tiere und Pflanzen haben und sich in der Umwelt sowie in der Nahrungskette anreichern, um dann auf indirektem Weg über die Nahrung in den Körper zu gelangen. Bei lithiumhaltigen Altbatterien besteht hohe Brandgefahr. Daher muss auf die ordnungsgemäße Entsorgung von lithiumhaltigen Altbatterien und -akkus besonderes Augenmerk gelegt werden. Bei falscher Entsorgung kann es außerdem zu inneren und äußeren Kurzschlüssen durch thermische Einwirkungen (Hitze) oder mechanische Beschädigungen kommen. Ein Kurzschluss kann zu einem

Brand oder einer Explosion führen und schwerwiegende Folgen für Mensch und Umwelt haben. Kleben Sie daher bei lithiumhaltigen Batterien und Akkus vor der Entsorgung die Pole ab, um einen äußeren Kurzschluss zu vermeiden.

Batterien und Akkus, die nicht fest im Gerät verbaut sind, müssen vor der Entsorgung entfernt und separat entsorgt werden.

Batterien und Akkus bitte nur in entladendem Zustand abgeben! Verwenden Sie wenn möglich Akkus anstelle von Einwegbatterien. *) gekennzeichnet mit:

Cd = Cadmium, Hg = Quecksilber, Pb = Blei

● Garantie

Sehr geehrte Kundin, sehr geehrter Kunde, Sie erhalten auf dieses Gerät 3 Jahre Garantie ab Kaufdatum. Im Falle von Produktmängeln stehen Ihnen gegenüber dem Verkäufer des Produkts gesetzliche Rechte zu. Diese gesetzlichen Rechte werden durch unsere im Folgenden dargestellten Garantiebedingungen nicht eingeschränkt.

Garantiebedingungen

Die Garantiefrist beginnt mit dem Kaufdatum. Bitte bewahren Sie den Original Kassenbon gut auf. Dieser wird als Nachweis für den Kauf benötigt. Tritt innerhalb von drei Jahren ab dem Kaufdatum dieses Produkts ein Material- oder Fabrikationsfehler auf, wird das Produkt von uns – nach unserer Wahl – für Sie kostenlos repariert, ersetzt, oder der Kaufpreis erstattet. Diese Garantieleistung setzt voraus, dass innerhalb der Drei-Jahres-Frist das defekte Gerät und der Kaufbeleg (Kassenbon) vorgelegt und schriftlich kurz beschrieben wird, worin der Mangel besteht und wann er aufgetreten ist. Wenn der Defekt durch unsere Garantie gedeckt wird, erhalten Sie das reparierte oder ein neues Produkt zurück. Mit Reparatur oder Austausch des Produkts beginnt kein neuer

Garantiezeitraum.

Garantiezeit und gesetzliche Mängelansprüche

Die Garantiezeit wird durch die Gewährleistung nicht verlängert. Dies gilt auch für ersetzte und reparierte Teile. Eventuell schon beim Kauf vorhandene Schäden und Mängel müssen sofort nach dem Auspacken gemeldet werden. Nach Ablauf der Garantiezeit anfallende Reparaturen sind kostenpflichtig.

Garantieumfang

Das Gerät wurde nach strengen Qualitätsrichtlinien sorgfältig produziert und vor Anlieferung gewissenhaft geprüft. Die Garantieleistung gilt für Material- oder Fabrikationsfehler. Diese Garantie erstreckt sich nicht auf Produktteile, die normaler Abnutzung ausgesetzt sind und daher als Verschleißteile angesehen werden können oder auf Beschädigungen an zerbrechlichen Teilen, z. B. Schalter, Akkus oder aus Glas gefertigte Teile. Diese Garantie verfällt, wenn das Produkt beschädigt, nicht sachgemäß benutzt oder gewartet wurde. Für eine sachgemäße Benutzung des Produkts sind alle in der Bedienungsanleitung aufgeführten Anweisungen genau einzuhalten. Verwendungszwecke und Handlungen, von denen in der Bedienungsanleitung abgeraten oder vor denen gewarnt wird, sind unbedingd zu vermeiden. Das Produkt ist lediglich für den privaten und nicht für den gewerblichen Gebrauch bestimmt. Bei missbräuchlicher und unsachgemäßer Behandlung, Gewaltanwendung und bei Eingriffen, die nicht von unserer autorisierten Service-Niederlassung vorgenommen wurden, erlischt die Garantie.

Abwicklung im Garantiefall

Um eine schnelle Bearbeitung Ihres Anliegens zu gewährleisten, folgen Sie bitte den folgenden **Hinweisen**:

- Bitte halten Sie für alle Anfragen den Kassenbon und die Artikelnummer (z. B. IAN 123456) als Nachweis für den Kauf bereit.
- Die Artikelnummer entnehmen Sie bitte dem Typenschild am Produkt, einer Gravur am Produkt, dem Titelblatt Ihrer Anleitung (unten links) oder dem Aufkleber auf der Rück- oder Unterseite des Produktes.
- Sollten Funktionsfehler oder sonstige Mängel auftreten, kontaktieren Sie zunächst die nachfolgend benannte Service-Abteilung telefonisch oder per E-Mail.
- Ein als defekt erfasstes Produkt können Sie dann unter Beifügung des Kaufbelegs (Kassenbon) und der Angabe, worin der Mangel besteht und wann er aufgetreten ist, für Sie portofrei an die Ihnen mitgeteilte Service-Anschrift übersenden.

● Service

DE

Service Deutschland
Tel.: 00800 80040044
E-Mail: administration@mynetsend.de

AT

Service Österreich
Tel.: 00800 80040044
E-Mail: administration@mynetsend.de

CH

Service Schweiz
Tel.: 00800 80040044
E-Mail: administration@mynetsend.de


IAN 377600_2101

Bitte halten Sie für alle Anfragen den Kassenbon und die Artikelnummer (z. B. IAN 123456) als Nachweis für den Kauf bereit. Eine aktuelle Version der Bedienungsanleitung finden Sie unter: www.citygate24.de




citygate24 GmbH

Lange Mühren 1
20095 Hamburg
GERMANY

 06/2021

Model No.: 1029-RG-S / 1029-BG-S

 10/2021

IAN 377600_2101

6 