



LED DECORATIVE GNOME FIGURE

GB

LED DECORATIVE GNOME FIGURE

Operating and safety information

SI

OKRASNA LED-FIGURA PALCKA

Navodila za uporabo in varnostni napotki

SK

LED DEKORATÍVNA FIGURKA TRPASLIKA

Pokyny pre obsluhu a bezpečnostné pokyny

HU

LED DEKOR MANÓ FIGURA

Használati és biztonsági utasítások

CZ

DEKORATIVNÍ LED FIGURKA TRPASLIKA

Provozní a bezpečnostní pokyny

DE AT CH

LED-DEKO-WICHTELFIGUR

Bedienungs- und Sicherheitshinweise

IAN 377600_2101

HU



GB

Before you start reading, please fold out the illustrations page and familiarise yourself with all of the item's functions.

HU

Olvasás előtt nyissa szét a rajzokat tartalmazó lapot, és így ismerkedjen meg a termék minden funkciójával.

SI

Pred branjem odprite stran s slikami in se seznanite z vsemi funkcijami izdelka.

CZ

Před čtením stránku s obrázky rozevřete a poté se seznámte se všemi funkcemi výrobku.

SK


Pred prečítaním vyklopte stranu s obrázkami a následne sa oboznámte so všetkými funkciami výrobku.

DE AT CH

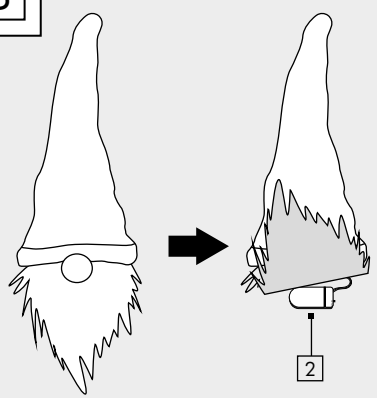
Klappen Sie vor dem Lesen die Seite mit den Abbildungen aus und machen Sie sich anschließend mit allen Funktionen des Artikels vertraut.

GB	Operating and safety information	page	7
HU	Használati és biztonsági utasítások	oldal	12
SI	Navodila za uporabo in varnostni napotki	stran	17
CZ	Provozní a bezpečnostní pokyny	strana	21
SK	Pokyny pre obsluhu a bezpečnostné pokyny	strana	26
DE/AT/CH	Bedienungs- und Sicherheitshinweise	Seite	31

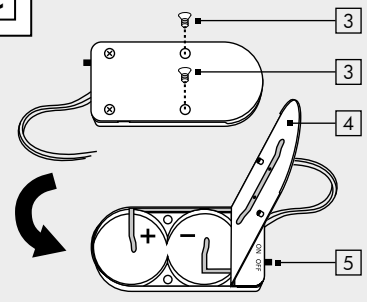
A



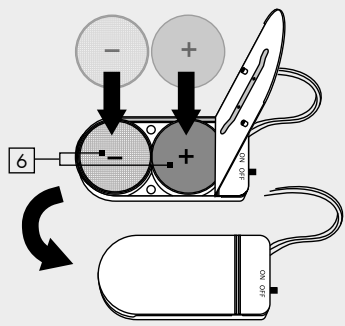
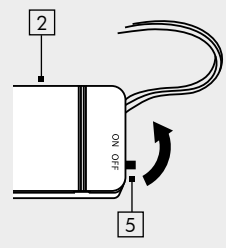
B



C



D



GB	
Introduction	7
Explanation of symbols	7
Intended use	7
Specifications supplied	8
Description of parts	8
Technical data	8
Safety instructions	8
Risk of batteries/rechargeable batteries leaking	9
First-time operation	9
Switching the product on/off	9
Replacing the batteries	9
Cleaning and storage	9
Troubleshooting	10
Disposal	10
Warranty	10
Service	11

HU	
Bevezető	12
Jelmagyarázat	12
Rendeltetésszerű használat	12
A csomag tartalma	13
Alkotórészek leírása	13
Műszaki adatok	13
Biztonsági útmutatások	13
Folyadék kifolyásának veszélye az elemekből / akkukból	14
Üzembe helyezés	14
Termék be-/kikapcsolása	14
Elemek cseréje	14
Tisztítás és tárolás	14
Hibaelhárítás	14
Hulladékként ártalmatlanítás	15
Garancia	15
Szerviz	16

SI	
Uvod	17
Razlaga znakov	17
Namenska uporaba	17
Komplet	17
Opis sestavnih delov	18
Tehnični podatki	18
Varnostni napotki	18
Nevarnost puščanja baterije/ akumulatorja	19
Zagon	19
Vklop izklop izdelka	19
Menjava baterij	19
Čiščenje in skladiščenje	19
Odstranjevanje napak	19
Odstranjevanje med odpadke	20
Garancija	20
Servisna služba	21


CZ	
Úvod	21
Vysvětlení symbolů	21
Použití ke stanovenému účelu	22
Rozsah dodávky	22
Popis dílů	22
Technické parametry	22
Bezpečnostní upozornění	22
Riziko při vytečení baterií/ akumulátorů	23
Zprovoznění	23
Zapnutí/vypnutí výrobku	23
Výměna baterií	24
Čištění a skladování	24
Odstraňování závad	24
Likvidace	24
Záruka	24
Servis	25

SK	
Úvod	26
Vyhlasenie o značkách	26
Používanie na určený účel	26
Rozsah dodávky	27
Opis dielov	27
Technické údaje	27
Bezpečnostné pokyny	27
Riziko vytečenia batérii/ akumulátorov	28
Uvedenie do prevádzky	28
Zapnutie/vypnutie výrobku	28
Vloženie batérii	28
Čistenie a skladovanie	28
Odstraňovanie chýb	28
Likvidácia	29
Záruka	29
Servis	30





DE	AT	CH	
Einleitung			31
Zeichenerklärung			31
Bestimmungsgemäße Verwendung			31
Lieferumfang			32
Teilebeschreibung			32
Technische Daten			32
Sicherheitshinweise			32
Risiko des Auslaufens von Batterien/ Akkus			33
Inbetriebnahme			33
Produkt ein-/ausschalten			33
Batterien wechseln			33
Reinigung und Lagerung			34
Fehlerbehebung			34
Entsorgung			34
Garantie			35
Service			36

Decorative LED Gnome

● Introduction

 Congratulations on the purchase of your new product. You have chosen a high-quality product. Please read these operating instructions thoroughly and carefully. These instructions are an essential part of the product and contain important information on first-time use and handling. Always observe all safety instructions. If you have any questions or are unsure how to operate the product, please contact your retailer or service centre. Please keep this manual in a safe place and pass it on to third parties where necessary. Name of product as referred to below: 'LED Gnome'

● Explanation of symbols


-  Read the operating instructions!
-  Issue date of instruction manual (month/year)
-  Date of manufacture (month/year)
-  Direct current
-  Risk of fatal injury and accidents for infants and children!
-  Observe warning notices and safety instructions!
-  Explosion hazard!
-  Wear protective gloves!



This symbol indicates that the product operates with safety extra-low voltage (SELV/PELV, protection class III).



Suitable for indoor use only



Do not wash!



Batteries included



2x CR2032 batteries included in delivery



Dispose of packaging and product in an environmentally friendly manner!



Risk of environmental damage from incorrect disposal of batteries/rechargeable batteries!



Packaging made of FSC certified wood mix




With the CE label, the manufacturer confirms that this product complies with the applicable European directives.

● Intended use

This product is intended exclusively for indoor use in dry and enclosed spaces. This product is a decorative item and not a toy! The product is not suitable for general indoor lighting in the home or for commercial use. This product is intended for use in private households only. Any type of use other than that described above or any modification of the product is prohibited and likely to cause damage or even personal injury. The manufacturer or retailer accepts no liability for loss or damage that occurs as a result of use other than intended or incorrect use.

● Specifications supplied


1 x LED Gnome
2 x CR2032, 3 V 
1 instruction manual

● Description of parts

- 1 LED Gnome
- 2 Battery compartment
- 3 Screws
- 4 Cover
- 5 Switch
- 6 Batteries

● Technical data

Model number: 1029-RG-S / 1029-BG-S

Battery: 2x CR2032, 3 V 
(replaceable)

Light source: 1x LED 3W
(LED non-replaceable)

Luminous power: 10 lm

Dimensions: approx. 19 x 17 x 60cm

Protection class: III

LED service life: approx. 25,000h

Material: 100% polyester

● Safety instructions



Safety instructions



⚠ WARNING!

RISK OF FATAL INJURY AND ACCIDENTS FOR INFANTS AND

CHILDREN! Never leave children unsupervised with the packaging material. There is a danger of suffocation from the

packaging material. Children often underestimate the dangers. Always keep children away from the product.

- This product can be used by children aged 14 years and over, as well as by persons with limited physical, sensory or mental abilities or lacking in experience and knowledge if they have been supervised and instructed as to the safe use of the product and understand the resulting hazards. Do not let children play with the product. Cleaning and battery replacement may not be carried out by children without proper supervision.
- Do not use the product if you notice any damage.
- Protect the product from sharp edges, mechanical stress and hot surfaces.
- Do not immerse the product in water or any other liquids.
- The LEDs are not replaceable. Once the light source reaches the end of its service life, the product must be replaced.
- **CAUTION!** This product is a decorative item and not a toy! Not suitable for children under 14 years of age. Keep the product away from children.
- Keep the product out of the reach of children.
- Assembly/installation and operation of the product must be done by an adult.




RISK OF TRAPPING/

PINCHING! Be careful to make sure your hands do not get trapped between the springs.




Safety instructions for batteries/rechargeable batteries

- **RISK OF FATAL INJURY!** Keep batteries/rechargeable batteries out of the reach of children. If swallowed, seek medical advice immediately!

-  **EXPLOSION HAZARD!** Never recharge non-rechargeable batteries. Do not short-circuit and/or open batteries/rechargeable batteries. They could overheat, cause a fire or explode.
- Never throw batteries/rechargeable batteries into fire or water.
- Do not expose the batteries/rechargeable batteries to mechanical stress.

● Risk of batteries/rechargeable batteries leaking

- Avoid exposing (rechargeable) batteries to extreme conditions and temperatures, e.g. radiators or direct sunlight.
- Avoid contact with skin, eyes and mucous membranes! In the event of skin contact with battery acid, rinse the affected area immediately with plenty of clean water and seek medical advice immediately!

-  **WEAR PROTECTIVE GLOVES!** Leaking or damaged (rechargeable) batteries can cause chemical burns if they come into contact with skin. Please wear suitable protective gloves.
- In the event that a battery leaks, remove it from the product immediately to avoid damage.

● First-time operation

Please note: Take the product out of its packaging and remove all packing material.

- Check that all package contents are present.
- Check if the product or individual parts are damaged. If that is the case, do not use the product. Please contact the retailer via the service address indicated on the warranty card.
- The batteries supplied are already inserted into the product and fitted with an isolator

strip. Remove this plastic strip to start using the product.

● Switching the product on/off

- Use the switch **5** on the battery compartment **2** to turn the product on and off (see figure D):
 OFF: The LED Gnome **1** is switched off.
 ON: The LED Gnome **1** is switched on.

● Replacing the batteries

- The battery compartment **2** is located underneath the beard (see figure B). Undo the screws **3** to open the battery compartment (see figure C). Turn over the battery compartment and carefully lift up the lid **4** (see figure C).
 - Insert the batteries supplied **6** into the product, taking care to ensure correct polarity (see figure C).
- Please note:** The button cells are placed in the battery compartment in opposite orientation (see figure C).
- Close the lid and tighten the screws on the back to secure the battery compartment.

● Cleaning and storage

- Do not immerse the product in water.
- Make sure that no water gets into the casing.
- Use only a dry, lint-free cloth for cleaning. If the product is very dirty, dampen the cloth slightly.
- When the product is not in use, store in the packaging in a dry place.

● Troubleshooting

- = Fault
- ⊙ = Cause
- = Solution

- = The product fails to switch on.
- ⊙ = The product is switched off.
- = Switch the product on (see 'Switching the product on/off').
- ⊙ = The batteries are discharged.
- = Replace the batteries (see 'Replacing the batteries').

● Disposal



Note the labels on the packaging materials when sorting the waste; they are marked with abbreviations (a) and numbers (b) with the following meanings:

- 1-7: Plastics
- 20-22: Paper and cardboard
- 80-98: Composite materials



You can find out how to dispose of the used product by contacting your local district or city council.



In the interest of environmental protection, when the product has reached the end of its useful life, do not dispose of it as general household waste but have it properly recycled. For information on recycling centres and their opening times, please contact your local council.

Faulty or used batteries must be recycled in accordance with Directive 2006/66/EC and its amendments. Return batteries and/or the product to the local recycling facilities provided.



Risk of environmental damage from incorrect disposal of rechargeable batteries!

Batteries must not be disposed of as general

household waste. They may contain toxic heavy metals and are subject to special waste treatment. The chemical symbols of the heavy metals are as follows:
Cd = cadmium, Hg = mercury, Pb = lead.

● Warranty

Dear customer, This product comes with a 3-year warranty from the date of purchase. In the event that this product is faulty, you have legal rights against the seller of the product. These statutory rights are not restricted by our warranty as set out below.

Warranty terms

The warranty period begins with the date of purchase. Please keep the original receipt in a safe place. It is required as proof of purchase. If a material or manufacturing defect occurs within three years of the date of purchase, we will repair or replace the product for you free of charge, or refund the purchase price, at our discretion. This warranty service is granted provided that the faulty device and the proof of purchase (receipt) are presented within three years, along with a brief written description of the fault and of when it occurred. If the fault is covered by our warranty, we will return the fixed product or send you a new one. No new warranty period shall begin upon repair or replacement of the product.

Warranty period and statutory warranty claims

The warranty period is not renewed after a warranty service has been granted. This rule shall also apply for any replaced or repaired parts. Any damage or faults that already existed when buying the product must be reported immediately upon unpacking the product. A fee is charged for any repairs that are carried out after the end of the warranty period.

Warranty scope

The device was carefully manufactured according to the strictest quality guidelines and thoroughly tested before delivery. The warranty applies to material or manufacturing defects. This warranty does not apply to product parts that are subject to normal wear and tear and can therefore be regarded as wearing parts, or damage to fragile parts, such as switches, rechargeable batteries or parts that are made of glass. This warranty is void if the product has been damaged, improperly used or serviced. To ensure proper use, all instructions included in the manual must be followed carefully. All uses and actions that users are discouraged from or warned of in the manual must be avoided under all circumstances. The product is intended for private household use only, and not for commercial activities. The warranty is void, if the product is treated inappropriately, if force is applied, and in the case of any manipulation that is not carried out by our authorised service branch.

Warranty processing

To ensure your request is handled swiftly, please observe the following

Notes:

- Please have the receipt and the article number (e.g. IAN 123456) ready as proof of purchase for all enquiries.
- Please refer to the type plate on the product, an engraving on the product, the cover of the manual (bottom left) or the sticker on the back or base of the product to find out the product number.
- In the case of any malfunctions or other defects, please call or email the service department indicated below as a first step.
- After your product has been registered as faulty, you can send it to the specified service address, free of charge. Please include the proof of purchase (receipt) and information about the defect and about when it occurred.

● Service



Service Great Britain
Tel.: 00800 80040044
E-Mail: administration@mynetsend.de


IAN 377600_2101

Please have the receipt and the article number (e.g. IAN 123456) ready as proof of purchase for all enquiries.

You can find an up-to-date version of the operating instructions at: www.citygate24.de

LED-es manó dekoráció

● Bevezető

 Gratulálunk új terméke vásárlásához. A vásárlással Ön egy kiváló minőségű termék mellett döntött.

Teljesen és gondosan olvassa el ezt a használati útmutatót. Ez az útmutató a termék tartozéka és fontos tudnivalókat tartalmaz az üzembe helyezésről, illetve a kezeléssel. Mindig tartson be minden biztonsági tudnivalót. Ha kérdései lennének, vagy bizonytalannak érzi magát a termék használatával kapcsolatban, vegye fel a kapcsolatot a kereskedőjével vagy a szervizzel. Az útmutatót gondosan őrizze meg, továbbadás esetén adja át harmadik személynek ezt is. A termék megnevezés a következő: „LED-es manó”

● Jelmagyarázat



Olvassa el a használati útmutatót!



A használati útmutató kiadási dátuma (hónap/év)



Gyártás dátuma (hónap/év)



Egyenfeszültség



Élet- és balesetveszély csecsemőkre és gyermekekre!



Tartsa be a figyelmeztetéseket és biztonsági tudnivalókat!



Robbanásveszély!



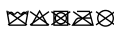
Viseljen védőkesztyűt!



Ez a szimbólum azt jelenti, hogy a termék földelt kifizűltséggel (SELV / PELV) működik (III. védelmi osztály).



Csak beltérre megfelelő



Nem mosható!



Az elem tartozék



Tartozékok 2x CR2032 elem



A csomagolást és a terméket környezetbarát módon juttassa hulladékba!



Környezeti károk az elemek/akkumulátorok helytelen ártalmatlanítása miatt!



Csomagolás FSC tanúsítvánnyal ellátott vegyes fából




A CE-jelöléssel a gyártó megerősíti, hogy a jelen termék megfelel az érvényben lévő európai irányelveknek.

● Rendeltetészerű használat

A jelen termék kizárólag beltéri használatra alkalmas, száraz és zárt helyiségekben. A termék dekorációs árucikk és nem gyerekjáték! A termék nem alkalmas a háztartásban helyiség megvilágítására valamint kereskedelmi használatra. A terméket csak magán háztartásokban való használatra tervezték. Az előbb említettől eltérő használat vagy a termék módosítása nem megengedett, és károsodáshoz, valamint akár személyi sérüléshez is vezethet. A gyártó vagy a kereskedő nem vállal felelősséget olyan károkért, amelyek a nem rendeltetészerű vagy téves használatból erednek.

● A csomag tartalma


1 db LED-es manó
2 db CR2032, 3 V 
1 db használati utasítás

● Alkotórészek leírása

- 1 LED-es manó
- 2 Elemtartó rekesz
- 3 Csavarok
- 4 Fedél
- 5 Kapcsoló
- 6 Elemek

● Műszaki adatok

Modellszám: 1029-RG-S / 1029-BG-S

Elem: 2 db CR2032, 3 V
 (cserélhető)

Fényforrás: 1 db LED 3W (a LED-ek nem cserélhetők)

Fényáram: 10 lm

Méretek: kb. 19 x 17 x 60 cm

Védelmi osztály: III

LED élettartama: kb. 25 000 h

Anyaga: 100% poliészter

● Biztonsági útmutatások



Biztonsági útmutatások



▲ FIGYELMEZTETÉS!

ÉLET- ÉS BALESETVESZÉLY CSECSEMŐKRE ÉS

GYERMEKEKRE! Gyermekeket soha ne hagyjon felügyelet nélkül a csomagolóanyaggal. Fennáll a

csomagolóanyag okozta fulladásveszély. A gyermekek gyakran alábecsülik a veszélyeket. A gyermekeket mindig tartsa távol a terméktől.

■ Ezt a terméket legalább 14 éves gyermekek, valamint csökkent fizikai, érzékszervi vagy mentális képességű, illetve tapasztalattal és megfelelő ismeretekkel nem rendelkező személyek akkor használhatják, ha felügyelet alatt állnak, vagy a készülék biztonságos használata vonatkozásában eligazításban részesültek, és megértették a használatból eredő veszélyeket. Gyermekek nem játszhatnak a termékkel. A termék tisztítását és az elemcserét gyermekek nem végezhetik felügyelet nélkül.

■ A terméket ne használja, ha valamilyen sérülést állapít meg rajta.

■ Védje a terméket az éles peremektől, mechanikai terhelésektől és forró felületektől.

■ Ne merítse a terméket vízbe vagy más folyadékba.

■ A LED-ek nem cserélhetők. Ha a fényforrás elérte az élettartama végét, a teljes terméket ártalmatlanítani kell.

■ **FIGYELEM!** A termék dekorációs árucikk és nem gyerekjáték! Nem alkalmas 14 év alatti gyermekek általi használatra. A terméket tartsa gyermekektől távol.

■ A terméket tartsa mindig a gyermekektől távol.


■ A termék összeszerelését, ill. kezelését felnőttnek kell végezni.

■ **ZÚZÓDÁSVESZÉLY!** Ügyeljen arra, hogy ne szoruljon be a keze a rugók közé




Biztonsági tudnivalók elemek / akkuk használatahoz

■ **ÉLETVESZÉLY!** Az elemeket / akkukat tartsa távol a gyermekektől. Lenyelés esetén azonnal forduljon orvoshoz!

-  **ROBBANÁSVESZÉLY!** A nem tölthető elemeket tilos újra feltölteni. Az elemeket / akkukat nem szabad rövidre zárni és/vagy felnyitni sem. Ennek következménye túlmelegedés, tűzveszély vagy robbanás is lehet.
- Az elemeket / akkukat tilos tűzbe vagy vízbe dobni.
- Az elemeket / akkukat ne tegye ki mechanikai terhelésnek.

● Folyadék kifolyásának veszélye az elemekből / akkukból

- Kerülje az elemeket / akkukat érő szélsőséges körülményeket és hőmérsékleteket, pl. fűtőtestek /közvetlen napugárzás hatását.
- Kerülje a szembe jutást, illetve a bőrrel és nyálkahártyákkal való érintkezést! Az elemfolyadékkal való érintkezés esetén az érintett helyeket azonnal mossa le bőséges tiszta vízzel, és haladéktalanul forduljon orvoshoz!
-  **VISELJEN VÉDŐKESZTYŰT!** A kifolyt vagy sérült elemek / akkuk bőrrel való érintkezése marási sérüléseket okozhat. Ezért ilyen esetben viseljen megfelelő védőkesztyűt.
- Az elemek kifolyása esetén - a további rongálódások elkerülése végett - azonnal távolítsa el őket a termékből.





● Üzembe helyezés

Figyelem: Óvatosan vegye ki a terméket a csomagolásból, és távolítson el minden csomagolóanyagot.





- Ellenőrizze, hogy a csomag tartalma teljes-e.
- Ellenőrizze, hogy a termék vagy egyes alkatrészei nem károsodtak-e. Ha igen, akkor ne használja a terméket. Forduljon a forgalmazóhoz a garanciaakartán megadott szervizadatok segítségével.

- A csomagban található elemek be vannak helyezve a termékbe, és védőcsikkal vannak lezárva. Távolítsa el a csíkot, ha a terméket üzembe helyezi.

● Termék be-/kikapcsolása

- A termék az elemtartó rekeszen  található kapcsolóval  kapcsolható be és ki (lásd D ábra):
OFF: A LED-es manó  ki van kapcsolva.
ON: A LED-es manó  be van kapcsolva.

● Elemek cseréje

- Az elemtartó rekesz  a szakáll alatt található (lásd B ábra). Nyissa ki az elemtartó rekeszt úgy, hogy a csavarokat  meglazítja (lásd a C ábra). Fordítsa el az elemtartó rekeszt, és emelje le a fedelét  óvatosan (lásd C ábra).
- Helyezze be a mellékelt elemeket  a polaritásra ügyelve a termékbe (lásd a C ábra).

Figyelem: A gomelemek az elemtartó rekeszben eltérően állnak (lásd C ábra).

- Zárja le a fedelet, és csavarja vissza a hátoldali csavarokat az elemtartó rekesz bezárásához.

● Tisztítás és tárolás

- Ne merítse a terméket vízbe.
- Ügyeljen arra, hogy a házba ne jusson víz.
- A tisztításhoz száraz, szőszmentes kendőt használjon. Makacs szennyeződések esetén enyhén nedvesítse be a kendőt.
- Ha nem használja a terméket, száraz helyen, a csomagolásban tárolja.

● Hibaelhárítás

- = Hiba
- ⦿ = Ok
- = Megoldás

- = A termék nem kapcsol be.
- ⊙ = A termék ki van kapcsolva.
- = Kapcsolja be a terméket (lásd a „Termék be-/kikapcsolása” fejezetet)
- ⊙ = Az elemek lemerültek.
- = Cserélje ki az elemeket (lásd az „Elemek cseréje” fejezetet).

● **Hulladékként ártalmatlanítás**



Vegye figyelembe a csomagolóanyagok jelöléseit a hulladékok szétválasztásánál, ezeket rövidítések (a) és számok (b) jelölik az alábbi jelentéssel:

1–7: Műanyagok
20–22: Papír és karton
80–98: Kompozit anyagok



Az elhasznált termék hulladékba juttatásának lehetőségeiről érdeklődjön a helyi önkormányzatnál.



Elhasznált termékét környezetvédelmi okokból ne dobja háztartási hulladékba, hanem juttassa szelektív hulladékgyűjtő rendszerbe. A gyűjtőhelyekről és a nyitvatartási időkről érdeklődjön az illetékes önkormányzatnál.

A hibás vagy elhasznált akkumulátorokat a 2006/66/EK sz. irányelv, valamint annak módosításai szerint kell szelektív hulladékgyűjtőbe juttatni. Az akkukat és / vagy a terméket a kijelölt gyűjtőhelyeken adja le.



Környezeti károk az akkumulátorok helytelen hulladékba juttatásából

eredően! Az akkumulátorokat tilos a háztartási hulladékba juttatni. Mérgező nehézfémeket tartalmazhatnak és szelektív hulladékkezelést igényelnek. A nehézfémek vegyjelei az alábbiak: Cd = Kadmium, Hg = Higany, Pb = Ólom.

● **Garancia**

Tisztelt Vásárlónk!

Erre a termékre a vásárlás dátumától számítva 3 év garanciát nyújtunk. A termék hiányosságai esetén Önt törvényes jogok illetik meg az eladóval szemben. Ezeket a törvényes jogokat az alábbiakban bemutatott garanciánk nem korlátozza.

Garanciafeltételek

A garanciális időtartam a vásárlás dátumától kezdődik. Kérjük, gondosan őrizze meg az eredeti pénztárblokkot. A bizonylat a vásárlás igazolásához szükséges. Ha a termék vásárlásának dátumától számítva 3 éven belül anyag- vagy gyártási hiba lép fel, akkor a terméket - választásunk szerint - ingyenesen javítjuk, cseréljük vagy a vételárat visszatérítjük. A garancia érvényesítésének feltétele, hogy a három éves határidőn belül a hibás készüléket és a vásárlási bizonylatot (pénztárblokkot) be kell mutatni, és írásban röviden meg kell adni a hiba jellegét, valamint annak keletkezési idejét. Ha a hibát a nyújtott garancia lefedi, akkor Ön egy javított vagy egy új terméket kap vissza. A termék javításával vagy cseréjével nem kezdődik új garanciaidőszak.

Garanciaidőszak és törvény szerinti hibaelhárítás

A garanciaidőszakot a garancia érvényesítése nem hosszabbítja meg. Ez a cserélt és a javított termékekre is érvényes. Az esetleges, már a vásárláskor fennálló sérüléseket és hiányosságokat haladéktalanul a kicsomagolás után jelenteni kell. A garanciaidőszak lejáta után felmerülő javítási igények díjkötelesek.

Garancia terjedelme

A készüléket szigorú minőségi irányelvek szerint, nagy gondossággal gyártottuk, és kiszállítás előtt alapos ellenőrzésnek vetettük

alá. A garancia anyag- és gyártási hibákra vonatkozik. A garancia nem terjed ki olyan termékreszekre, amelyek ki vannak téve a szokásos elhasználódásnak, és ezért kopó alkatrésznek számítanak, ill. a törékeny elemek sérüléseire, pl.: kapcsoló, akkumulátor vagy üveg alkatrészek. A garancia nem érvényes a termék rongálódása, nem szakszerű használata vagy karbantartása esetén. A termék szakszerű használatához minden a kezelési útmutatóban szereplő utasítást pontosan be kell tartani. A felhasználási célokat és tevékenységeket, amelyektől a kezelési útmutató a felhasználót eltanácsolja vagy óva inti, feltétlenül kerülni kell. A termék csak magáncélú használatra és nem üzleti felhasználásra készült. A termékkel történő visszaélés vagy annak szakszerűtlen kezelése, erőszak alkalmazása vagy olyan beavatkozások esetén, amelyeket nem az engedélyezett szervizszolgálatunk végez, a garancia megszűnik.

A garancia érvényesítése

Hogy az Ön ügyét gyorsan fel tudjuk dolgozni, kérjük, tartsa be a következőket.

Figyelem:

- Esetleges kérdéseire készítsen elő a vásárlást igazoló bizonylatot és a cikkszámot (pl.: IAN 123456).
- A cikkszámot a termék típusátlóján, a gravírozott felíraton, az útmutató címlapján (balra lent) vagy a termék elülső vagy hátoldali címkéjén találja.
- Amennyiben működési hiba vagy egyéb hiányosságok lépnek fel, először a lent megadott szervizhez forduljon telefonon vagy e-mailben.
- A hibásként regisztrált terméket aztán a pénztári bizonylat (pénztárblockk) mellékelésével és a hiba valamint a hiba keletkezési idejének leírásával postaköltség nélkül elküldheti az Önnek megadott szerviz címére.

● **Szerviz**



Szerviz Magyarország
Tel.: 00800 80040044
E-Mail: administration@mynetsend.de


IAN 377600_2101

Esetleges kérdéseire tartsa magánál igazolásképpen a vásárlási nyugtát és a cikkszámot (pl. IAN 123456).

A használati utasítás aktuális változatát itt találja meg: www.citygate24.de

Dekoratívna LED-figura škrata

● Uvod

 Čestitamo vam ob nakupu vašega novega izdelka. Odločili ste se za izdelek visoke kakovosti. Prosimo, da si ta navodila za uporabo preberete v celoti in natančno. Ta navodila so del tega izdelka in vsebujejo pomembna navodila za zagon in rokovanje. Vedno upoštevajte vsa varnostna navodila. Z morebitnimi vprašanji ali dvomi glede ravnanja z izdelkom se obrnite na svojega prodajalca ali servisni center. Prosimo, da ta navodila skrbno shranite in jih po potrebi posredujete tretjim osebam.

Oznaka izdelka v nadaljevanju: „LED-škrat“

● Razlaga znakov



Preberite navodila za uporabo!



Datum izdaje navodil za uporabo (mesec/leto)



Datum izdelave (mesec/leto)



Enosmerna napetost



Smrtna nevarnost in nevarnost nesreč za malčke in otroke!



Upoštevajte opozorilne in varnostne napotke!



Nevarnost eksplozije!



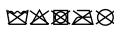
Nosite zaščitne rokavice!



Ta simbol označuje, da izdelek deluje z varnostno nizko napetostjo (SELV/PELV) (razred zaščite III).



Primerno samo za uporabo v notranjih prostorih



Ne izpirajte!



Vključno z baterijami



Vključno z 2 baterijama CR2032



Emblažo in izdelek odlagajte med odpadke na okolju prijazen način!



Okoljska škoda zaradi nepravilnega odlaganja baterij/akumulatorjev!



Emblaža iz mešanega lesa s certifikatom FSC




Z oznako CE proizvajalec potrjuje, da je ta izdelek v skladu z veljavnimi evropskimi smernicami.

● Namenska uporaba

Ta izdelek je primeren samo za uporabo v suhih in zaprtih notranjih prostorih. Gre za okrasni predmet in ne otroško igračo! Izdelek ni primeren za osvetljevanje prostorov v gospodinjstvu niti za komercialno rabo. Izdelek je namenjen samo uporabi v zasebnih gospodinjstvih. Kakršnakoli druga uporaba od zgoraj opisane ali spreminjanje izdelka nista dovoljena in lahko povzročita telesne poškodbe ali materialno škodo. Proizvajalec ali trgovec ne prevzema odgovornosti za škodo zaradi nenamenske ali nepravilne uporabe.

● Komplet

1 LED-škrat
2 bateriji CR2032, 3 V 
1 navodila za uporabo

● Opis sestavnih delov

- 1 LED-škrat
- 2 Predalček za baterije
- 3 Vijaki
- 4 Pokrov
- 5 Stikalo
- 6 Baterije

● Tehnični podatki

Številka modela: 1029-RG-S / 1029-BG-S

Baterija: 2 bateriji CR2032, 3 V
== (zamenljivi)

Sijalka: 1 LED-sijalka 3 W
(ni zamenljiva)

Svetlobni tok: 10 lm

Mere: pribl. 19 x 17 x 60 cm

Razred zaščite: III

Življenjska doba svetleče diode: pribl. 25.000 ur

Material: 100-odstotni poliester

● Varnostni napotki



Varnostni napotki




⚠ OPOZORILO!

ŽIVLJENJSKA NEVARNOST IN TVEGANJE NEZGODE ZA

MALČKE IN OTROKE! Otrok nikoli ne puščajte brez nadzora samih z embalažnim materialom. Obstaja nevarnost zadušitve zaradi embalažnega materiala. Otroci pogosto podcenjujejo nevarnosti. Otroke vedno držite proč od izdelka.


- Ta izdelek lahko uporabljajo otroci, stari 14 let ali več, in osebe z zmanjšanimi fizičnimi, čutnimi ali duševnimi sposobnostmi ali pomanjkanjem izkušenj in

znanja, če so nadzorovane ali so bile poučene o varni uporabi izdelka in razumejo nevarnosti, ki iz tega izhajajo. Otroci se z izdelkom ne smejo igrati. Otrokom ni dovoljeno opravljati čiščenja in menjave baterij brez nadzora.

- Izdelka ne uporabljajte, če na njem ugotovite poškodbo.
- Izdelek zaščitite pred ostrimi robovi, mehanskimi obremenitvami in vročimi površinami.
- Izdelka ne potaplajte v vodo ali druge tekočine.
- Svetleče diode niso zamenljive. Ko se svetlobni vir približa koncu svoje življenjske dobe, je treba zamenjati celoten izdelek.
- **POZOR!** Gre za okrasni predmet in ne otroško igračo! Ni primerno za otroke, mlajše od 14 let. Izdelek hranite proč od otrok.
- Izdelek vedno hranite zunaj dosega otrok.
- Montažo in upravljanje izdelka mora opravljati odrasla oseba.
- **NEVARNOST ZMEČKANIN!**
 Pazite, da vam vzmeti ne stisnejo rok.




Varnostna navodila za baterije/akumulatorje

- **ŽIVLJENJSKA NEVARNOST!** Baterije/akumulatorje hranite zunaj dosega otrok. V primeru zaužitja takoj poiščite zdravniško pomoč!
- **NEVARNOST EKSPLOZIJE!**
 Nikoli ne polnite baterij, ki jih ni mogoče polniti. Nikoli ne povzročajte kratkega stika baterij in jih ne odpirajte. Posledica so lahko pregrevanje, nevarnost požara ali eksplozija.
- Baterij/akumulatorjev nikoli ne mečite v ogenj ali v vodo.
- Baterij/akumulatorjev ne izpostavljajte mehanskim obremenitvam.

● Nevarnost puščanja baterije/akumulatorja

- Izogibajte se ekstremnim pogojem in temperaturam, ki lahko vplivajo na baterije/akumulatorske baterije, npr. radiatorjem/neposredni sončni svetlobi.
- Izogibajte se stiku s kožo, očmi in sluznicami! Če pridete v stik s kislino akumulatorja, prizadeta mesta takoj izperite z veliko čiste vode in takoj poiščite zdravniško pomoč!

- **NOSITE ZAŠČITNE ROKAVICE!**
 Netesne ali poškodovane baterije/akumulatorske baterije lahko povzročijo opekline, če pridejo v stik s kožo. Zato v tem primeru nosite primerne zaščitne rokavice.

- Če baterije puščajo, jih takoj odstranite iz izdelka, da se izognete poškodbam.

● Zagon

Napotek: Izdelek vzemite iz embalaže in v celoti odstranite embalažni material.

- Preverite, ali je dobava popolna.
- Preverite, če je izdelek ali so posamezni deli izdelka poškodovani. Če je tako, izdelka ne uporabite. Prek servisnega naslova, ki je naveden na garancijski kartici, se obrnite na distributerja.
- Priložene baterije so že vstavljene v izdelek in opremljene z zaščitnim traccem. Slednjega odstranite, da lahko začne izdelek delovati.

● Vklop izklop izdelka

- Izdelek vklopite/izklopite s stikalom **5** na predalčku za baterije **2** (glejte sliko D):
OFF: LED-škrat **1** je izklopljen.
ON: LED-škrat **1** je vklopljen.

● Menjava baterij

- Predalček za baterije **2** najdete na spodnji strani podnožja (glejte sl. B). Odprite predalček za baterije tako, da popustite vijake **3** (glejte sliko C). Predalček za baterije zasukajte in previdno dvignite pokrovček **4** (glejte sl. C).
- Priložene baterije **6** v skladu s polarnostjo vstavite v izdelek (glejte sliko C).

Napotek: Gumbne baterije so v predalčku za baterije različno razporejene (glej sliko C).

- Zaprite pokrovček in znova zategnite vijake na hrbtni strani, da tako zavarujete predalček za baterije.

● Čiščenje in skladiščenje

- Izdelka ne potaplajte v vodo.
- Pazite, da v ohišje ne prodre voda.
- Za čiščenje uporabite samo suho krpo, brez kosmov. Pri trdovratni umazaniji krpo rahlo navlažite.
- Ko izdelka ne uporabljate, ga hranite v originalni embalaži na suhem mestu.

● Odstranjevanje napak

- = Napaka
- ⦿ = Vzrok
- = Rešitev

- = Izdelek se ne vklopi.
- ⦿ = Izdelek je izključen.
- = Vklopite izdelek (glejte „Vklop/izklop izdelka“)
- ⦿ = Baterije so izpraznjene.
- = Zamenjajte baterije (glejte „Menjava baterij“).

● Odstranjevanje med odpadke



Pri razvrščanju odpadkov upoštevajte označevanje embalažnih materialov, ki so označeni s kraticami (a) in številkami (b) in imajo naslednji pomen:

- 1–7: Umetne snovi
- 20 – 22: Papir in karton
- 80 – 98: Kompozitni materiali.



Za možnosti odstranjevanja se lahko obrnete na vašo občinsko ali mestno upravo.



Zaradi varovanja okolja, izdelka, ki je odslužil, ne odlagajte kot gospodinjski odpadke, temveč ga odstranite strokovno. Glede informacij o zbirnih mestih in njihovem delovnem času se lahko obrnete na lokalno upravo.

Okvarjene ali izrabljene akumulatorske baterije je treba reciklirati v skladu z Direktivo 2006/66/ES in njenimi spremembami. Akumulatorske baterije in/ali izdelek vrnite prek ponujenih zbiralnih mest.



Okoljska škoda zaradi nepravilnega odlaganja akumulatorskih baterij!

Akumulatorskih baterij ne smete odvreči med gospodinjske odpadke. Lahko vsebuje strupene težke kovine in so predmet ravnanja z nevarnimi odpadki. Kemični simboli težkih kovin so naslednji:
Cd = kadmij, Hg = živo srebro, Pb = svinec.

● Garancija

Spoštovana stranka, za to napravo dobite 3-letno garancijo, ki začne teči z datumom nakupa. V primeru okvare tega izdelka, so vam na voljo zakonske pravice proti prodajalcu izdelka. Te zakonske pravice niso omejene s spodaj

navedeno garancijo.

Garancijski pogoji

Rok garancije se začne z datumom nakupa. Prosimo, da originalni blagajniški račun dobro shranite. Ta je potreben kot dokazilo o nakupu. Če pride do napake v materialu ali izdelavi tega izdelka v treh letih od datuma nakupa, bomo izdelek, po naši presoji, brezplačno popravili ali zamenjali. Ta garancija predpostavlja, da je treba v roku triletnega garancijskega obdobja, predložiti okvarjeno napravo in potrdilo o nakupu (blagajniški prejemek) ter kratek opis napake in kdaj je napaka nastopila. Če garancija napako krije, bomo izdelek popravili ali zamenjali za novega. S popravilom ali zamenjavo izdelka ne prične teči nov garancijski rok.

Garancijsko obdobje in zakonski zahtevki za napake

Garancijski rok se zaradi garancijskega zahtevka ne podaljša. To velja tudi za zamenjane in popravljene dele. Poškodbe in pomanjkljivosti, ki so morda prisotne že ob nakupu, je treba sporočiti takoj po razpakiranju. Popravila, izvedena po poteku garancijskega roka, so plačljiva.

Obseg garancije

Naprava je bila skrbno izdelana v skladu s strogimi smernicami za kakovost in pred dobavo natančno preizkušena. Garancija velja za materialne ali proizvodne napake. Ta garancija ne pokriva delov izdelka, ki so predmet običajne obrabe in se jih zato šteje za obrabne dele in za poškodbe občutljivih delov, kot so npr. stikala, baterije ali pa deli iz stekla. Ta garancija preneha veljati, če je bil izdelek poškodovan, nepravilno uporabljen ali nepravilno servisiran. Za namensko uporabo izdelka je treba natančno upoštevati vse napotke v navodilih za uporabo. Obvezno se je treba izogibati namenom uporabe ali dejavnostim, ki jih

navodila za uporabo ne priporočajo ali je na njih opozorjeno. Izdelek je namenjen samo za zasebno in komercialno uporabo. Garancija preneha veljati v primeru zlorabe ali nepravilne uporabe, uporabe sile in pri posegih, ki jih ni izvedel naš pooblaščen servis.

Postopek v primeru garancije

Če želite zagotoviti hitro obravnavo vaše zahteve, sledite spodnjim navodilom.

Opozorilo:

- Prosimo, da za vse zahtevke predložite blagajniški račun in številko izdelka (npr. IAN 123456) kot potrdilo o nakupu.
- Številko izdelka najdete na tipski ploščici na izdelku, graviranju na izdelku, na naslovni strani navodil (spodaj levo) ali na etiketi na hrbtini ali spodnji strani izdelka.
- Če pride do funkcionalnih ali drugih napak, se najprej po telefonu ali e-pošti obrnite na spodaj naveden servisni oddelek.
- Izdelek, ki je evidentiran kot okvarjen, nato s potrdilom o nakupu (blagajniški račun) in opisom napake ter navedbo, kdaj je do napake prišlo, brezplačno pošljite na naveden naslov servisnega oddelka.

• Servisna služba

SI

Servis Slovenija
Tel.: 00800 80040044
E-Mail: roman.ostir@relelectronic.si
info@relelectronic.si

IAN 377600_2101

Prosimo, da za vse zahtevke predložite blagajniški listek in številko izdelka (npr. IAN 123456) kot potrdilo o nakupu.

Zadnjo različico navodil za montažo najdete na: www.citygate24.de

LED dekoracijski trpaslik

• Úvod



Blahopřejeme ke koupi nového výrobku. Rozhodli jste se pro vysoce kvalitní výrobek. Pozorně si přečtěte celý tento návod k obsluze. Tento návod patří k tomuto výrobku a obsahuje důležitá upozornění k uvedení do provozu a manipulaci. Vždy dodržujte všechna bezpečnostní upozornění. Pokud byste měli nějaké dotazy nebo jste si při manipulaci s výrobkem nebyli jistí, kontaktujte prodejce nebo servis. Tento návod pečlivě uschovejte a v případě potřeby ho předejte třetí osobě. Označení výrobku v dalším textu: „LED trpaslík“

• Vysvětlení symbolů



Přečtěte si návod k obsluze!



Datum vydání návodu k obsluze (měsíc/rok)



Datum výroby (měsíc/rok)



Stejnosměrné napětí



Ohrožení života a nebezpečí poranění pro batolata a malé děti!



Dodržujte varovné a bezpečnostní pokyny!



Nebezpečí výbuchu!



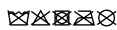
Noste ochranné rukavice!



Tento symbol znamená, že výrobek pracuje s ochranným nízkým napětím (SELV/PELV) (třída ochrany III).



Vhodné jen k osvětlení interiéru



Neprat!



Včetně baterií



Včetně 2 baterií CR2032



Obal a výrobek ekologicky zlikvidujte!



Ohrožení životního prostředí nesprávnou likvidací baterií/akumulátorů!



Obal ze smíšeného dřeva s certifikátem FSC




Označením CE výrobce potvrzuje, že tento výrobek splňuje platné evropské směrnice.

● Použití ke stanovenému účelu

Tento výrobek je určen výhradně k provozu v interiéru, v suchých a uzavřených prostorách. Jedná se o dekorální předmět, nikoliv o dětskou hračku! Výrobek není vhodný k osvětlení místností v domácnosti ani ke komerčnímu použití. Tento výrobek je určen pouze k použití v soukromých domácnostech. Jiný než výše popsán způsob použití nebo změna výrobku nejsou přípustné a mohou zapříčinit věcné škody či dokonce poškození zdraví osob. Výrobce nebo prodejce neručí za škody vzniklé používáním výrobku v rozporu s jeho určením nebo jeho nesprávným používáním.


● Rozsah dodávky

1x LED trpaslík
2 x CR2032, 3 V 
1x návod k obsluze

● Popis dílů

- 1 LED trpaslík
- 2 Příhrádka na baterie
- 3 Šrouby
- 4 Kryt
- 5 Spínač
- 6 Baterie

● Technické parametry

Model number:	1029-RG-S / 1029-BG-S
Battery:	2x CR2032, 3 V  (lze vyměnit)
Light source:	1x LED 3 W (LED nelze vyměnit)
Luminous power:	10 lm
Dimensions:	cca 19 x 17 x 60 cm
Protection class:	III
LED service life:	cca 25 000 hodin
Material:	100% polyester

● Bezpečnostní upozornění



Bezpečnostní upozornění



VAROVÁNÍ!

NEBEZPEČÍ OHROŽENÍ ŽIVOTA A NEBEZPEČÍ ÚRAZU PRO

BATOLATA A DĚTI! Nikdy nenechávejte děti bez dozoru hrát si s obalovým materiálem. Hrozí nebezpečí udušení obalovým materiálem. Děti často podceňují nebezpečí. Zamezte tomu, aby se k výrobku přibližovaly děti.

- Tento výrobek mohou děti od 14 let a starší, rovněž i osoby se sníženými fyzickými, smyslovými nebo duševními

schopnostmi nebo s nedostatečnými zkušenostmi a znalostmi používat jen tehdy, jestliže byly pod dohledem nebo instruovány o bezpečném používání výrobku a porozuměly z toho vyplývajícím nebezpečím. Děti si nesmí s výrobkem hrát. Čištění a výměnu baterií nesmějí provádět děti bez dozoru.

- Zjistíte-li nějaké poškození, výrobek nepoužívejte.
- Chraňte výrobek před ostrými hranami, mechanickým zatížením a horkými povrchy.
- Výrobek neponořujte do vody ani jiných kapalin.
- LED diody nelze vyměnit. Když světelný zdroj dosáhne konce své životnosti, musí se celý výrobek vyměnit.
- **POZOR!** Jedná se o dekorační předmět, nikoliv o dětskou hračku! Výrobek není vhodný pro děti do 14 let. Výrobek uchovávejte mimo dosah dětí.
- Umístěte výrobek mimo dosah dětí.
- Montáž, resp. obsluhu výrobku musí provádět dospělá osoba.



NEBEZPEČÍ POHMOŽDĚNÍ!

Dávejte pozor na to, abyste si neskřípli své ruce mezi pružinami.



Bezpečnostní pokyny pro baterie/akumulátory

NEBEZPEČÍ OHROŽENÍ ŽIVOTA!

Baterie/akumulátory uchovávejte mimo dosah dětí. V případě spolknutí okamžitě vyhledejte lékaře!




NEBEZPEČÍ VÝBUCHU! Nikdy nenabíjejte nedobíjecí baterie.

Baterie/akumulátory nezkratujte

- anebo je neotevírejte. Následkem by mohlo být přehřátí, požár nebo prasknutí.
- Baterie/akumulátory nikdy neházejte do ohně nebo vody.
- Baterie/akumulátory nevystavujte mechanickému zatížení.

Riziko při vytečení baterií/akumulátorů





- Zamezte extrémním podmínkám a teplotám, které mohou působit na baterie/akumulátory, např. topná tělesa/přímé sluneční záření.
- Zamezte kontaktu s kůží, očima a sliznicemi! Při kontaktu s kyselinou postižená místa okamžitě opláchněte velkým množstvím čisté vody a neprodleně vyhledejte lékaře!
-  **POUŽÍVEJTE OCHRANNÉ RUKAVICE!** Vyteklé nebo poškozené baterie/akumulátory mohou při styku s kůží způsobit poleptání. Proto v takovém případě noste vhodné ochranné rukavice.
- Vyteklé baterie okamžitě odstraňte z výrobku, aby nedošlo k poškození.

Zprovoznění

Upozornění: Vyjměte výrobek z obalu a odstraňte veškerý obalový materiál.

- Zkontrolujte, zda je dodávka kompletní.
- Zkontrolujte, zda výrobek ani jednotlivé díly nejsou poškozené. V případě poškození výrobek nepožívejte. Obráťte se na osobu odpovědnou za uvedení výrobku na trh, jejíž adresa je uvedena na záruční kartě.
- Dodané baterie jsou již vloženy do výrobku a opatřeny ochrannou páskou. Pro uvedení výrobku do provozu ochrannou pásku vytáhněte.

Zapnutí/vypnutí výrobku

- Výrobek se zapíná a vypíná pomocí spínače , který se nachází na bateriové přihrádce  (viz obr. D):
OFF/VYP: LED trpaslík  je vypnutý.
ON/ZAP: LED trpaslík  je zapnutý.

● Výměna baterií

- Příhrádka na baterie [2] se nachází na spodní straně plnovousu (viz obr. B). Povolte šrouby [3] a otevřete příhrádku na baterie (viz obr. C). Otočte příhrádku na baterie a opatrně zvedněte víko [4] (viz obr. C).
- Vložte do výrobku přiložené baterie [6] podle jejich polarit (viz obr. C).

Upozornění: Knoflíkové baterie leží v příhradce na baterie obráceně (viz obr. C).

- Zavřete víko a pro zajištění příhrádky na baterie šrouby na zadní straně pevně utáhněte.

● Čištění a skladování

- Výrobek neponořujte do vody.
- Dejte pozor, aby se do tělesa nedostala voda.
- K čištění používejte suchou utěrku neuvolňující vlákna. V případě silnějšího znečištění utěrku mírně navlhčete.
- Pokud výrobek nepoužíváte, skladujte ho v obalu na suchém místě.

● Odstraňování závad

- = Závada
- = Příčina
- = Řešení

- = Výrobek se nezapíná.
- = Výrobek je vypnutý.
- = Zapněte výrobek (viz „Zapnutí/vypnutí výrobku“)
- = Baterie jsou vybité.
- = Vyměňte baterie (viz „Výměna baterií“).

● Likvidace



Respektujte značení na obalovém materiálu při třídění odpadů, tyto jsou označeny zkratkami (a) a čísly (b) s následujícím významem:

1–7: plasty
20–22: papír a lepenka
80–98: kompozitní materiály



Možnosti likvidace vysloužilých výrobků se dozvíte na obecním nebo městském úřadě.



V zájmu ochrany životního prostředí nevyhazujte výrobek určený k likvidaci do odpadu z domácností, ale místo toho jej zavezte k odborné likvidaci. K získání dalších informací o ekodvorech a otevírací době se obraťte na místní správu.

Poškozené nebo opotřebované akumulátory je nutné recyklovat podle směrnice 2006/66/ES a jejích změn. Akumulátory a/ nebo výrobek vraťte k recyklaci prostřednictvím nabízených sběrných zařízení.



Ohrožení životního prostředí nesprávnou likvidací akumulátorů!

Akumulátory nesmí být likvidovány současně s odpadem z domácností. Mohou obsahovat toxické těžké kovy a jsou předmětem zpracování nebezpečných odpadů. Chemické symboly těžkých kovů jsou následující: Cd = kadmium, Hg = rtuť, Pb = olovo.

● Záruka

Vážení zákazníci, na tento přístroj vám poskytneme záruku 3 roky od data nákupu. V případě závady tohoto výrobku vám vůči prodejci výrobku přísluší zákonná práva. Tato zákonná práva nejsou omezena dále uvedenou zárukou.

Záruční podmínky

Záruční lhůta začíná datem nákupu. Originální pokladní stvrzenku dobře uschovejte. Budete ji potřebovat jako doklad o koupi. Dojde-li během tří let od data

nákupu tohoto výrobku k materiálové nebo výrobní závadě, bude váš výrobek námi (podle naší volby) bezplatně opraven vyměněn, anebo vám uhradíme kupní cenu. Toto poskytnutí záruky předpokládá, že během tříleté lhůty předložíte poškozený přístroj a doklad o koupi (pokladní stvrzenka) a krátce písemně popíšete, v čem spočívá závada a kdy k ní došlo. Jestliže je závada krytá naší zárukou, dostanete zpět opravený nebo nový výrobek. Po opravě nebo výměně výrobku nezačíná běžet nová záruční lhůta.

Záruční lhůta a nároky na odstranění závady

Záruční lhůta se poskytnutím záruky neprodlužuje. Toto také platí pro vyměněné a opravené díly. Škody a závady existující případně již při koupi musíte nahlásit hned po vybalení. Opravy potřebné po uplynutí záruční lhůty jsou zpoplatněny.

Rozsah záruky

Přístroj byl pečlivě vyroben podle přísných směrnic kvality a před dodávkou svědomitě zkontrolován. Poskytnutí záruky platí pro materiálové nebo výrobní vady. Tato záruka se nevztahuje na součásti výrobků, které jsou vystaveny běžnému opotřebení, a proto mohou být považovány za opotřebitelné díly, nebo na poškození rozbitných dílů, např. přepínačů, akumulátorů nebo skleněných výrobků. Tato záruka zaniká, jestliže byl výrobek poškozen, neodborně používán nebo udržován. Pro správné používání výrobku musíte přesně dodržovat všechny pokyny uvedené v návodu k obsluze. Je nutné bezpodmínečně zabránit účelům použití a manipulacím, které nejsou v návodu k obsluze doporučeny, nebo před kterými je varováno. Výrobek je určen výhradně jen pro soukromé, a nikoli komerční použití. Záruka zaniká při neoprávněném a neodborném používání,

použití síly a u zásahů, které nebyly provedeny naší autorizovanou servisní pobočkou.

Zpracování v případě záruky

K zajištění rychlého zpracování vaší záležitosti se řiďte prosím následujícími **pokyny**:

- Pro jakékoli dotazy mějte prosím připravenou pokladní stvrzenku a číslo položky (např. IAN 123456) jako doklad o koupi.
- Číslo výrobku je uvedeno na typovém štítku, gravuře na výrobku, na titulním listě vašeho návodu (dole vlevo) nebo na nálepce na zadní nebo spodní straně výrobku.
- Pokud by se vyskytly funkční vady nebo jiné nedostatky, kontaktujte nejprve telefonicky nebo e-mailem níže uvedené servisní oddělení.
- Výrobek zaznamenaný jako vadný můžete pak bez poštovního odeslat na vám sdělenou adresu servisu. K výrobku přiložte doklad o koupi (pokladní stvrzenku) a uveďte, v čem závada spočívá a kdy k ní došlo.

● Servis



Servis Česko

Tel. : 00800 80040044

E-Mail: administration@mynetsend.de


IAN 377600_2101

Pro jakékoli dotazy mějte prosím připravenou pokladní stvrzenku a číslo položky (např. IAN 123456) jako doklad o koupi.

Aktuální návod k obsluze najdete na webu www.citygate24.de

LED dekoračný trpaslík

• Úvod

 Blahoželáme vám ku kúpe vášho nového výrobku. Rozhodli ste sa tým pre vysoko kvalitný produkt. Pozorne si prečítajte všetky časti tohto návodu na obsluhu. Tento návod je neoddeliteľnou súčasťou výrobku a obsahuje dôležité pokyny týkajúce sa uvedenia do prevádzky a manipulácie. Vždy dodržiavajte všetky bezpečnostné pokyny. V prípade otázok alebo nejasností týkajúcich sa manipulácie s výrobkom kontaktujte svojho predajcu alebo príslušné servisné centrum. Tento návod starostlivo uschovajte a priložte ho k výrobku v príp. postúpenia tretej osobe. Nasledujúce pomenovanie výrobku: „LED trpaslík“

• Vyhlasenie o značkách



Prečítajte si návod na obsluhu!



Dátum vydania návodu na obsluhu (mesiac/rok)



Dátum výroby (mesiac/rok)



Jednosmerné napätie



Nebezpečenstvo ohrozenia života a úrazu pre batol'atá a deti!



Dodržiavajte výstražné a bezpečnostné upozornenia!



Nebezpečenstvo výbuchu!



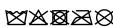
Noste ochranné rukavice!



Tento symbol znamená, že produkt pracuje s malým ochranným napätím (SELV/PELV) (trieda ochrany III).



Vhodné iba pre vnútorné priestory



Neperte!



Vrátane batérií



Vrátane 2x CR2032 batérií



Obal a výrobok zlikvidujte ekologicky!



Škody na životnom prostredí v dôsledku nesprávnej likvidácie batérií/akumulátorov!



Obal zo zmiešaného dreva certifikovaného FSC




Označením CE výrobca potvrdzuje, že tento výrobok zodpovedá platným európskym smerniciam.

• Používanie na určený účel

Tento výrobok je určený výhradne na prevádzku v interiéri, v suchých a uzavretých priestoroch. Ide o dekoračný tovar a nie detskú hračku! Produkt nie je vhodný na osvetlenie miestností v domácnosti a na komerčné použitie. Tento výrobok je určený len na použitie v domácnostiach. Iný ako vyššie popísaný spôsob použitia a úpravy produktu sú nepripustné a môže viesť k vecným škodám alebo dokonca k osobným ujмам. Výrobca alebo predajca nepreberá žiadne ručenie za škody, ktoré vznikli v dôsledku používania v rozpore so stanoveným účelom a nesprávneho používania.

● Rozsah dodávky


1x LED trpaslík
2x CR2032, 3 V 
1x návod na obsluhu

● Opis dielov

- 1 LED trpaslík
- 2 Priehradka na batériu
- 3 Skrutky
- 4 Kryt
- 5 Spínač
- 6 Batérie

● Technické údaje

Číslo modelu: 1029-RG-S / 1029-BG-S

Batéria: 2x CR2032, 3 V 
(vymeniteľné)

Osvetľovací
prostriedok: 1x LED 3 W (LED diódy
bez možnosti výmeny)

Svetelný tok: 10 lm

Rozmery: cca 19 x 17 x 60 cm

Trieda ochrany: III

Životnosť LED: cca 25 000 h

Materiál: 100 % polyester

● Bezpečnostné pokyny


Bezpečnostné pokyny

 **VAROVANIE!**
**NEBEZPEČENSTVO OHROZENIA
ŽIVOTA A ÚRAZU PRE**

BATOĽATÁ A DETI! Nikdy nenechávajte deti bez dozoru s obalovým materiálom. Existuje nebezpečenstvo zadusenía obalovým


materiálom. Deti často podceňujú nebezpečenstvá. Vždy udržiajte deti mimo dosahu produktu.

- Tento výrobok môžu používať deti staršie ako 14 rokov, ako aj osoby so zníženými fyzickými, senzorickými alebo mentálnymi schopnosťami alebo s nedostatkom skúseností a vedomostí, ak sa na ne dohliada alebo boli poučené vzhľadom na bezpečné používanie produktu a chápu z toho vyplývajúce nebezpečenstvá. Deti sa nesmú hrať s výrobkom. Čistiť výrobok a meniť batérie nesmú deti bez dozoru.
- Výrobok nepoužívajte, ak zistíte akékoľvek poškodenia.
- Chráňte výrobok pred ostrými hranami, mechanickou záťažou a horúcimi povrchmi.
- Výrobok nikdy neponárajte do vody ani iných kvapalín.
- LED sú bez možnosti výmeny. Keď zdroj svetla dosiahne koniec svojej životnosti, musí sa vymeniť celý výrobok.
- **POZOR!** Ide o dekoračný tovar a nie detskú hračku! Nie je vhodné pre deti mladšie ako 14 rokov. Výrobok uchovávajte mimo dosahu detí.
- Umiestnite výrobok mimo dosahu detí.
- Montáž, príp. obsluhu výrobku musí vykonávať dospelá osoba.

■  **NEBEZPEČENSTVO
POMLIAŽDENIA!** Dbajte na to, aby sa vaše ruky nezasekli medzi pružinami.

Bezpečnostné pokyny pre batérie/akumulátory


- **OHROZENIE ŽIVOTA!** Batérie/akumulátory držte mimo dosahu detí. V prípade požitia ihneď vyhľadajte lekára!

■  **NEBEZPEČENSTVO VÝBUCHU!**
Nenabíjateľné batérie nikdy opakovane nenabíjajte. Batérie/akumulátory neskratujte a/ani ich

neotvárajte. Následkom môže byť prehriatie, nebezpečenstvo požiaru alebo prasknutie.

- Batérie/akumulátory nehádzte do ohňa alebo vody.
- Batérie/akumulátory nevystavujte mechanickému zaťaženiu.

● Riziko vytečenia batérií/akumulátorov

- Vyvarujte sa extrémnych podmienok a teplôt, ktoré môžu pôsobiť na batérie/akumulátory, napr. na vykurovacie telesá/ priame slnečné žiarenie.
- Zabráňte kontaktu s pokožkou, očami a sliznicami! Pri kontakte s akumulátorovou kyselinou postihnuté miesta vypláchnite dostatočným množstvom čistej vody a bezodkladne vyhľadajte lekára!
-  **NOSTE OCHRANNÉ RUKAVICE!** Vytečené alebo poškodené batérie/akumulátory môžu pri kontakte s kožou spôsobiť poleptania. Preto noste v takomto prípade vhodné ochranné rukavice.
- V prípade vytečenia batérie okamžite vyberte z výrobku, aby ste zabránili škodám.

● Uvedenie do prevádzky

Upozornenie: Vyberte výrobok z obalu a odstráňte všetky obalové materiály.

- Skontrolujte, či je dodávka kompletná.
- Skontrolujte, či výrobok alebo jednotlivé časti nevykazujú známky poškodenia. Ak áno, výrobok nepoužívajte. Na účel uvedenia do prevádzky sa obráťte na servisné pracovisko uvedené na záručnej karte.
- Dodané batérie sú už vložené vo výrobku a majú ochranný pásik. Odstráňte ho, aby ste výrobok uviedli do prevádzky.

● Zapnutie/vypnutie výrobu

- Zapnite/vypnite výrobok prostredníctvom spínača [5] na priehradke na batériu [2] (pozri obr. D):
OFF: OFF: LED trpaslík [1] je vypnutý.
ON: OFF: LED trpaslík [1] je zapnutý.

● Vloženie batérií

- Priehradka na batériu [2] sa nachádza na spodnej strane brady (pozri obr. B). Otvorte priehradku na batériu uvoľnením skrutiek [3] (pozri obr. C). Prekrúťte priehradku na batériu a opatrne nadvihnite kryt [4] (pozri obr. C).
 - Vložte priložené batérie [6] podľa ich polaritu do výrobku (pozri obr. C).
- Upozornenie:** Gombíkové batérie vložte do priehradky na batériu usporiadané odlišne (pozri obr. C).
- Zatvorte kryt a znovu pevne naskrutkujte skrutky na zadnú stranu, aby ste zabezpečili priehradku na batériu.

● Čistenie a skladovanie

- Výrobok nikdy neponárajte do vody.
- Dbajte na to, aby sa do plášťa nedostala žiadna voda.
- Na čistenie používajte suchú utierku, ktorá nezanecháva vlákna. V prípade silného znečistenia utierku jemne navlhčite.
- Pri nepoužívaní uschovajte výrobok na suchom mieste v obale.

● Odstraňovanie chýb

- = Chyba
- ⊙ = Príčina
- = Riešenie

- = Výrobok sa nezapína.
- ⊙ = Výrobok je vypnutý.

- = Zapnite výrobok (pozri „Zapnutie/ vypnutie výrobku“)
- = Batérie sú vybité.
- = Vymeňte batérie (pozri „Výmena batérií“).

● **Likvidácia**



Pri separácii odpadu zohľadnite označenie obalových materiálov. Tie sú označené skratkami (a) a číslicami (b) s nasledovným významom:

1 – 7: plasty

20 – 22: papier a lepenka

80 – 98: kompozitné materiály



Informácie o možnostiach likvidácie nepoužiteľného produktu vám poskytnie správa vašej obce alebo mesta.



V záujme ochrany životného prostredia nevyhadzujte výrobok po skončení životnosti do komunálneho odpadu, ale odovzdajte ho na odbornú likvidáciu. O zberných miestach a ich otváracích hodinách sa môžete informovať u príslušného správneho orgánu.

Poškodené a spotrebované akumulátory sa musia recyklovať podľa smernice 2006/66/ES a jej zmien. Akumulátory a/alebo produkt odovzdajte prostredníctvom niektorého z dostupných zberných zariadení.



Škody na životnom prostredí v dôsledku nesprávnej likvidácie akumulátora!

Akumulátory je zakázané vyhadzovať do komunálneho odpadu. Môžu obsahovať jedovaté ťažké kovy a podliehajú zásadám manipulácie s nebezpečným odpadom. Chemické symboly ťažkých kovov: Cd = kadmium, Hg = ortuť, Pb = olovo.

● **Záruka**

Vážená zákazníčka, vážený zákazník, na tento prístroj získavate záruku 3 roky od dátumu kúpy. V prípade nedostatkov tohto produktu prináležia vám voči predajcovi produktu zákonné práva. Tieto zákonné práva nebudú obmedzené našou zárukou, opísanou v nasledujúcej časti.

Záručné podmienky

Záručná doba začína s dátumom kúpy. Originálny pokladničný doklad si, prosím, dobre uschovajte. Tento doklad bude potrebný ako dôkaz o kúpe. Ak v rámci troch rokov od dátumu kúpy tohto produktu sa vyskytne chyba materiálu alebo výrobná chyba, produkt pre vás – podľa našej voľby – opravíme, vymeníme alebo uhradíme kúpnu cenu. Toto poskytnutie záruky predpokladá, že sa v rámci lehoty troch rokov predloží chybný prístroj a doklad o kúpe (pokladničný doklad) a písomne sa krátko opíše, v čom existuje nedostatok a kedy sa vyskytol. Ak je chyba pokrytá našou zárukou, dostanete späť opravený alebo nový výrobok. S opravou alebo výmenou produktu nezačne žiadna nová záručná doba.

Záručná lehota a zákonné nároky z chýb

Záručná lehota sa poskytnutím záruky nepredlžuje. To platí aj pre vymenené a opravené diely. Škody a nedostatky existujúce prípadne už pri kúpe sa musia ohlásiť ihneď po vybalení. Po uplynutí záručnej lehoty sú prípadné opravy za peniaze.

Rozsah záruky

Prístroj bol starostlivo vyrobený podľa prísnych kvalitatívnych smerníc a pred dodávkou bol svedomito odskúšaný. Poskytnutie záruky platí pre chyby materiálu

a výrobné chyby. Táto záruka sa nevzťahuje na diely produktu, ktoré sú vystavené normálnemu opotrebeniu a preto sa na ne môže prihliadať ako na rýchlo opotrebitelné diely alebo na poškodenia na rozbitných dieloch, napr. spínače, akumulátory alebo diely vyrobené zo skla. Táto záruka prepadá, keď je produkt poškodený, používa sa neodborne alebo sa na ňom vykoná neodborná údržba. Pre odborné používanie produktu sa musia presne dodržiavať všetky pokyny uvedené v návode na obsluhu. Je nutné bezpodmienečne zabrániť účelom použitia a manipuláciám, od ktorých sa v návode na obsluhu odrádza alebo pred ktorými sa varuje. Produkt je určený výlučne na súkromné a nie na komerčné použitie. Pri neoprávnenom a neodbornom používaní, použití násilia a pri zásahoch, ktoré neboli uskutočnené našou autorizovanou servisnou pobočkou, zaniká záruka.

Vybavenie v záručnom prípade

Aby bolo možné zaručiť spracovanie vašej žiadosti, zohľadnite, prosím tieto

upozornenia:

- Pre všetky otázky si, prosím pripravte pokladničný doklad a číslo výrobku (napr. IAN 123456) ako dôkaz o kúpe.
- Číslo výrobku nájdete na typovom štítku produktu, gravúre na produkte, titulnom liste vášho návodu (dole vľavo) alebo na nálepke na zadnej a spodnej strane produktu.
- Ak by sa mali vyskytnúť funkčné chyby alebo iné nedostatky, kontaktujte najprv telefonicky alebo e-mailom servisné oddelenie uvedené v nasledujúcej časti.
- Produkt zaznamenaný ako chybný môžete potom zasláť s oslobodením od poštovného na vám oznámenú servisnú adresu za pripojenia dokladu o kúpe (pokladničného dokladu) a informácie, v čom existuje nedostatok a kedy sa vyskytol.

● **Servis**



Servis Slovensko

Tel. : 00800 80040044

E-Mail: administration@mynetsend.de

IAN 377600_2101

Pre všetky otázky si, prosím pripravte pokladničný doklad a číslo výrobku (napr. IAN 123456) ako dôkaz o kúpe.

Aktuálnu verziu návodu na obsluhu nájdete na: www.citygate24.de

LED-Deko-Wichtelfigur

● Einleitung



Wir beglückwünschen Sie zum Kauf Ihres neuen Produktes. Sie haben sich damit für ein hochwertiges Produkt entschieden. Bitte lesen Sie diese Bedienungsanleitung vollständig und sorgfältig durch. Diese Anleitung gehört zu diesem Produkt und enthält wichtige Hinweise zur Inbetriebnahme und Handhabung. Beachten Sie immer alle Sicherheitshinweise. Sollten Sie Fragen haben oder unsicher in Bezug auf die Handhabung des Produktes sein, setzen Sie sich bitte mit Ihrem Händler oder der Servicestelle in Verbindung. Bewahren Sie diese Anleitung bitte sorgfältig auf und geben Sie sie ggf. an Dritte weiter. Nachfolgende Produktbenennung: „LED-Wichtel“

● Zeichenerklärung



Bedienungsanleitung lesen!



Ausgabedatum der Bedienungsanleitung (Monat/Jahr)



Herstellungsdatum (Monat/Jahr)



Gleichspannung



Warn- und Sicherheitshinweise beachten!



Lebens- und Unfallgefahr für Kleinkinder und Kinder!



Explosionsgefahr!



Schutzhandschuhe tragen!



Entsorgen Sie Verpackung und Produkt umweltgerecht!



Umweltschäden durch falsche Entsorgung der Batterien / Akkus!



Nur für den Innenraum geeignet



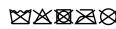
Dieses Symbol bedeutet, dass das Produkt mit Schutzkleinspannung (SELV / PELV) arbeitet (Schutzklasse III).



Inklusive Batterien



Inklusive 2x CR2032 Batterien



Nicht waschen!



Verpackung aus FSC-zertifiziertem Mix-Holz




Mit der CE-Kennzeichnung bestätigt der Hersteller, dass dieses Produkt den geltenden europäischen Richtlinien entspricht.

● Bestimmungsgemäße Verwendung

Dieses Produkt ist ausschließlich für den Betrieb im Innenbereich, in trockenen und geschlossenen Räumen geeignet. Es handelt sich um ein Dekorationsartikel und kein Kinderspielzeug! Das Produkt ist nicht für die Raumbeleuchtung im Haushalt sowie für den kommerziellen Gebrauch geeignet. Dieses Produkt ist nur für den Einsatz in privaten Haushalten vorgesehen. Eine andere Verwendung als zuvor beschrieben oder eine Veränderung des Produkts ist nicht zulässig und kann zu Sachschäden oder sogar zu Personenschäden führen. Der

Hersteller oder Händler übernimmt keine Haftung für Schäden, die durch nicht bestimmungsgemäßen oder falschen Gebrauch entstanden sind.


● Lieferumfang

1 x LED-Wichtel
2 x CR2032, 3 V 
1 x Bedienungsanleitung

● Teilebeschreibung

- 1 LED-Wichtel
- 2 Batteriefach
- 3 Schrauben
- 4 Deckel
- 5 Schalter
- 6 Batterien

● Technische Daten

Modellnummer: 1029-RG-S / 1029-BG-S
Batterie: 2x CR2032, 3 V 
(austauschbar)
Leuchtmittel: 1x LED 3W
(LEDs nicht austauschbar)
Lichtstrom: 10 lm
Abmessungen: ca. 19 x 17 x 60 cm
Schutzklasse: III
LED-Lebensdauer: ca. 25.000 h
Material: 100% Polyester

● Sicherheitshinweise



Sicherheitshinweise




! WARNUNG!

LEBENS- UND UNFALLGEFAHR FÜR KLEINKINDER UND

KINDER! Lassen Sie Kinder niemals unbeaufsichtigt mit dem Verpackungsmaterial. Es besteht Erstickungsgefahr durch Verpackungsmaterial. Kinder unterschätzen häufig die Gefahren. Halten Sie Kinder stets vom Produkt fern.

- Dieses Produkt kann von Kindern ab 14 Jahren und darüber sowie von Personen mit verringerten physischen, sensorischen oder mentalen Fähigkeiten oder Mangel an Erfahrung und Wissen benutzt werden, wenn sie beaufsichtigt oder bezüglich des sicheren Gebrauchs des Produkts unterwiesen wurden und die daraus resultierenden Gefahren verstehen. Kinder dürfen nicht mit dem Produkt spielen. Reinigung und Batteriewechsel dürfen nicht von Kindern ohne Beaufsichtigung durchgeführt werden.
- Verwenden Sie das Produkt nicht, wenn Sie irgendwelche Beschädigungen feststellen.
- Schützen Sie das Produkt vor scharfen Kanten, mechanischen Belastungen und heißen Oberflächen.
- Tauchen Sie das Produkt nicht in Wasser oder andere Flüssigkeiten.
- Die LEDs sind nicht austauschbar. Wenn die Lichtquelle das Ende ihrer Lebensdauer erreicht, muss das gesamte Produkt ersetzt werden.
- **ACHTUNG!** Es handelt sich um ein Dekorationsartikel und kein Kinderspielzeug! Für Kinder unter 14 Jahren nicht geeignet. Halten Sie das Produkt von Kindern fern.
- Stellen Sie das Produkt außerhalb der Reichweite von Kindern auf.
- Die Montage bzw. Bedienung des

Produktes muss von einem Erwachsenen vorgenommen werden.

-  **QUETSCHGEFAHR!** Achten Sie darauf, dass Sie Ihre Hände nicht zwischen den Federn quetschen.



Sicherheitshinweise für Batterien / Akkus

- **LEBENSGEFAHR!** Halten Sie Batterien / Akkus außer Reichweite von Kindern. Suchen Sie im Falle eines Verschluckens sofort einen Arzt auf!
-  **EXPLOSIONSGEFAHR!** Laden Sie nicht aufladbare Batterien niemals wieder auf. Schließen Sie Batterien / Akkus nicht kurz und/oder öffnen Sie diese nicht. Überhitzung, Brandgefahr oder Platzen können die Folge sein.
- Werfen Sie Batterien / Akkus niemals in Feuer oder Wasser.
- Setzen Sie Batterien / Akkus keiner mechanischen Belastung aus.

● Risiko des Auslaufens von Batterien / Akkus

- Vermeiden Sie extreme Bedingungen und Temperaturen, die auf Batterien / Akkus einwirken können, z. B. auf Heizkörpern / direkte Sonneneinstrahlung.
- Vermeiden Sie den Kontakt mit Haut, Augen und Schleimhäuten! Spülen Sie bei Kontakt mit Batteriesäure die betroffenen Stellen sofort mit reichlich klarem Wasser und suchen Sie umgehend einen Arzt auf!
-  **SCHUTZHANDSCHUHE TRAGEN!** Ausgelaufene oder beschädigte Batterien / Akkus können bei Berührung mit der Haut Verätzungen verursachen. Tragen Sie deshalb in diesem Fall geeignete Schutzhandschuhe.
- Im Falle eines Auslaufens der Batterien entfernen Sie diese sofort aus dem Produkt,





um Beschädigungen zu vermeiden.

● Inbetriebnahme





Hinweis: Nehmen Sie das Produkt aus der Verpackung und entfernen Sie sämtliche Verpackungsmaterialien.

- Prüfen Sie, ob die Lieferung vollständig ist.
- Prüfen Sie, ob das Produkt oder die Einzelteile Schäden aufweisen. Ist dies der Fall, benutzen Sie das Produkt nicht. Wenden Sie sich über die auf der Garantiekarte angegebene Serviceadresse an den Inverkehrbringer.
- Die mitgelieferten Batterien sind bereits im Produkt eingesetzt und mit einem Schutzstreifen versehen. Entfernen Sie diesen, um das Produkt in den Betrieb zu nehmen.

● Produkt ein-/ausschalten

- Sie schalten das Produkt über den Schalter  am Batteriefach  ein/aus (siehe Abb. D):
OFF: Der LED-Wichtel  ist ausgeschaltet.
ON: Der LED-Wichtel  ist eingeschaltet.

● Batterien wechseln

- Das Batteriefach  befindet sich auf der Unterseite des Barts (siehe Abb. B). Öffnen Sie das Batteriefach, indem Sie die Schrauben  lösen (siehe Abb. C). Drehen Sie das Batteriefach um und heben Sie den Deckel  vorsichtig an (siehe Abb. C).
- Legen Sie die beiliegenden Batterien  gemäß ihrer Polarität in das Produkt ein (siehe Abb. C).

Hinweis: Die Knopfzellen liegen im Batteriefach unterschiedlich herum (siehe Abb. C).

- Schließen Sie den Deckel und schrauben Sie die Schrauben auf der Rückseite wieder fest, um das Batteriefach zu sichern.

● Reinigung und Lagerung

- Tauchen Sie das Produkt nicht ins Wasser.
- Achten Sie darauf, dass kein Wasser in das Gehäuse gelangt.
- Verwenden Sie zur Reinigung nur ein trockenes, fusselfreies Tuch. Bei stärkeren Verschmutzungen feuchten Sie das Tuch leicht an.
- Bewahren Sie das Produkt bei Nichtgebrauch an einem trockenen Ort in der Verpackung auf.

● Fehlerbehebung

- = Fehler
- ⊙ = Ursache
- = Lösung

- = Das Produkt schaltet nicht ein.
- ⊙ = Das Produkt ist ausgeschaltet.
- = Schalten Sie das Produkt ein (siehe „Produkt ein-/ausschalten“)
- ⊙ = Die Batterien sind entleert.
- = Wechseln Sie die Batterien (siehe „Batterien wechseln“).

● Entsorgung



Beachten Sie die Kennzeichnung der Verpackungsmaterialien bei der Abfalltrennung, diese sind gekennzeichnet mit Abkürzungen (a) und Nummern (b) mit folgender Bedeutung:

- 1–7: Kunststoffe
- 20–22: Papier und Pappe
- 80–98: Verbundstoffe



Möglichkeiten zur Entsorgung des ausgedienten Produkts erfahren Sie bei Ihrer Gemeinde- oder Stadtverwaltung.



Werfen Sie Ihr Produkt, wenn es ausgedient hat, im Interesse des Umweltschutzes nicht in den Hausmüll, sondern führen Sie es

einer fachgerechten Entsorgung zu. Über Sammelstellen und deren Öffnungszeiten können Sie sich bei Ihrer zuständigen Verwaltung informieren.

Defekte oder verbrauchte Akkus müssen gemäß Richtlinie 2006/66/EG und deren Änderungen recycelt werden. Geben Sie Akkus und/oder das Produkt über die angebotenen Sammeleinrichtungen zurück.



Umweltschäden durch falsche Entsorgung der Akkus!

Batterien und Akkus dürfen nicht in den Hausmüll! Das nebenstehende Symbol bedeutet, dass Batterien und Akkus nicht zusammen mit dem Hausmüll entsorgt werden dürfen. Verbraucher sind gesetzlich verpflichtet, alle Batterien und Akkus, egal, ob sie Schadstoffe*) enthalten oder nicht, bei einer Sammelstelle ihrer Gemeinde/ihrer Stadtteils oder im Handel abzugeben, damit sie einer umweltschonenden Entsorgung sowie einer Wiedergewinnung von wertvollen Rohstoffen wie z. B. Kobalt, Nickel oder Kupfer zugeführt werden können.

Die Rückgabe von Batterien und Akkus ist unentgeltlich. Einige der möglichen Inhaltsstoffe wie Quecksilber, Cadmium und Blei sind giftig und gefährden bei einer unsachgemäßen Entsorgung die Umwelt. Schwermetalle z. B. können gesundheitsschädigende Wirkungen auf Menschen, Tiere und Pflanzen haben und sich in der Umwelt sowie in der Nahrungskette anreichern, um dann auf indirektem Weg über die Nahrung in den Körper zu gelangen. Bei lithiumhaltigen Altbatterien besteht hohe Brandgefahr. Daher muss auf die ordnungsgemäße Entsorgung von lithiumhaltigen Altbatterien und -akkus besonderes Augenmerk gelegt werden. Bei falscher Entsorgung kann es außerdem zu inneren und äußeren Kurzschlüssen durch thermische Einwirkungen

(Hitze) oder mechanische Beschädigungen kommen. Ein Kurzschluss kann zu einem Brand oder einer Explosion führen und schwerwiegende Folgen für Mensch und Umwelt haben. Kleben Sie daher bei lithiumhaltigen Batterien und Akkus vor der Entsorgung die Pole ab, um einen äußeren Kurzschluss zu vermeiden.

Batterien und Akkus, die nicht fest im Gerät verbaut sind, müssen vor der Entsorgung entfernt und separat entsorgt werden.

Batterien und Akkus bitte nur in entladene Zustand abgeben! Verwenden Sie wenn möglich Akkus anstelle von Einwegbatterien.

*) gekennzeichnet mit:

Cd = Kadmium, Hg = Quecksilber, Pb = Blei

● **Garantie**

Sehr geehrte Kundin, sehr geehrter Kunde, Sie erhalten auf dieses Gerät 3 Jahre Garantie ab Kaufdatum. Im Falle von Produktmängeln stehen Ihnen gegenüber dem Verkäufer des Produkts gesetzliche Rechte zu. Diese gesetzlichen Rechte werden durch unsere im Folgenden dargestellten Garantiebedingungen nicht eingeschränkt.

Garantiebedingungen

Die Garantiefrist beginnt mit dem Kaufdatum. Bitte bewahren Sie den Original Kassenbon gut auf. Dieser wird als Nachweis für den Kauf benötigt. Tritt innerhalb von drei Jahren ab dem Kaufdatum dieses Produkts ein Material- oder Fabrikationsfehler auf, wird das Produkt von uns – nach unserer Wahl – für Sie kostenlos repariert, ersetzt, oder der Kaufpreis erstattet. Diese Garantieleistung setzt voraus, dass innerhalb der Drei-Jahres-Frist das defekte Gerät und der Kaufbeleg (Kassenbon) vorgelegt und schriftlich kurz beschrieben wird, worin der Mangel besteht und wann er aufgetreten ist. Wenn der Defekt durch unsere Garantie gedeckt wird, erhalten Sie das reparierte oder ein neues

Produkt zurück. Mit Reparatur oder Austausch des Produkts beginnt kein neuer Garantiezeitraum.

Garantiezeit und gesetzliche Mängelansprüche

Die Garantiezeit wird durch die Gewährleistung nicht verlängert. Dies gilt auch für ersetzte und reparierte Teile. Eventuell schon beim Kauf vorhandene Schäden und Mängel müssen sofort nach dem Auspacken gemeldet werden. Nach Ablauf der Garantiezeit anfallende Reparaturen sind kostenpflichtig.

Garantieumfang

Das Gerät wurde nach strengen Qualitätsrichtlinien sorgfältig produziert und vor Anlieferung gewissenhaft geprüft. Die Garantieleistung gilt für Material- oder Fabrikationsfehler. Diese Garantie erstreckt sich nicht auf Produktteile, die normaler Abnutzung ausgesetzt sind und daher als Verschleißteile angesehen werden können oder auf Beschädigungen an zerbrechlichen Teilen, z. B. Schalter, Akkus oder aus Glas gefertigte Teile. Diese Garantie verfällt, wenn das Produkt beschädigt, nicht sachgemäß benutzt oder gewartet wurde. Für eine sachgemäße Benutzung des Produkts sind alle in der Bedienungsanleitung aufgeführten Anweisungen genau einzuhalten. Verwendungszwecke und Handlungen, von denen in der Bedienungsanleitung abgeraten oder vor denen gewarnt wird, sind unbedingt zu vermeiden. Das Produkt ist lediglich für den privaten und nicht für den gewerblichen Gebrauch bestimmt. Bei missbräuchlicher und unsachgemäßer Behandlung, Gewaltanwendung und bei Eingriffen, die nicht von unserer autorisierten Service-Niederlassung vorgenommen wurden, erlischt die Garantie.

Abwicklung im Garantiefall

Um eine schnelle Bearbeitung Ihres Anliegens zu gewährleisten, folgen Sie bitte den folgenden **Hinweisen**:

- Bitte halten Sie für alle Anfragen den Kassenbon und die Artikelnummer (z. B. IAN 123456) als Nachweis für den Kauf bereit.
- Die Artikelnummer entnehmen Sie bitte dem Typenschild am Produkt, einer Gravur am Produkt, dem Titelblatt Ihrer Anleitung (unten links) oder dem Aufkleber auf der Rück- oder Unterseite des Produktes.
- Sollten Funktionsfehler oder sonstige Mängel auftreten, kontaktieren Sie zunächst die nachfolgend benannte Service-Abteilung telefonisch oder per E-Mail.
- Ein als defekt erfasstes Produkt können Sie dann unter Beifügung des Kaufbelegs (Kassenbon) und der Angabe, worin der Mangel besteht und wann er aufgetreten ist, für Sie portofrei an die Ihnen mitgeteilte Service-Anschrift übersenden.

(z. B. IAN 123456) als Nachweis für den Kauf bereit.

Eine aktuelle Version der Bedienungsanleitung finden Sie unter: www.citygate24.de

● Service

DE

Service Deutschland
Tel.: 00800 80040044
E-Mail: administration@mynetsend.de

AT

Service Österreich
Tel.: 00800 80040044
E-Mail: administration@mynetsend.de

CH

Service Schweiz
Tel.: 00800 80040044
E-Mail: administration@mynetsend.de


IAN 377600_2101

Bitte halten Sie für alle Anfragen den Kassenbon und die Artikelnummer




citygate24 GmbH

Lange Mühren 1
20095 Hamburg
GERMANY

 06/2021

Model No.: 1029-RG-S / 1029-BG-S

 10/2021

IAN 377600_2101

4 